

OBJET BUDGET PRIMITIF 2016
BUDGET PRINCIPAL

J'ai l'honneur de soumettre à votre examen et à votre approbation le projet de Budget Primitif pour l'exercice 2016 tel qu'il est présenté dans le document joint.

Le présent Budget Primitif 2016 s'élève en dépenses et en recettes à 313 510 382 € en mouvements budgétaires (réels et ordre), soit 302 902 434 € en mouvements réels, dont 97 072 879 € en Section d'Investissement et 205 829 555 € en Section de Fonctionnement, pour les dépenses.

Conformément à l'instruction M14 simplifiée, harmonisée et adaptée, les maquettes sont présentées dans la liasse dédiée au budget.

Les dotations budgétaires affectées aux opérations d'investissement peuvent comprendre des AP/CP conformément aux dispositions de l'article L. 2311-3 du Code Général des Collectivités Territoriales.

Il est à noter que l'effort consenti par la Ville - suite à la baisse de 3 500 000 € de la DGF, comme annoncé dans les orientations budgétaires du 2 mars dernier - portera sur les frais de structure.

La mise en œuvre d'une organisation et d'actions adéquates permettront d'atteindre l'optimisation dès 2016.

Les mesures phares du mandat seront intégrées tant en fonctionnement qu'en investissement dans le présent budget.

Les projets d'investissement représentant les enveloppes les plus importantes porteront sur l'ANRU, la NEO, le confortement du Barachois, les travaux de territoire, la voirie, les acquisitions foncières, les équipements à destination de la jeunesse (écoles, sports, culture).

Les secteurs de l'insertion, de la solidarité, de la jeunesse seront prioritaires ainsi que les équipements de proximité faisant partie un plan pluriannuel de la territorialisation sur la durée du mandat.

Des éléments plus détaillés et comparatifs des postes budgétaires par grandes masses financières vous seront présentés dans un diaporama en séance.

Je vous prie de bien vouloir en délibérer.

 **LE MAIRE**
Gilbert ANNETTE

OBJET BUDGET PRIMITIF 2016
BUDGET PRINCIPAL

LE CONSEIL MUNICIPAL

Vu la Loi n° 82-213 du 2 mars 1982 relative aux droits et libertés des Communes, Départements et Régions, modifiée ;

Vu le Code Général des Collectivités Territoriales ;

Sur le RAPPORT N° 16/2-38 du Maire ;

Vu le rapport de Monsieur FRANÇOISE Gérard, 5ème Adjoint, présenté au nom de la Commission Affaire Générale/ Entreprise Municipale ;

Sur favorable de ladite Commission - avec réserve de Monsieur VICTORIA René-Paul - ;

APRES EN AVOIR DELIBERE

en deux votes distincts :

1° Section de Fonctionnement

2° Section d'Investissement

A LA MAJORITE


10 voix contre

pour

Monsieur FOURNEL Dominique, Madame ANILHA Fernande, Messieurs VICTORIA René-Paul, LAGOURGUE Michel, Madame DOKI-THONON Lisianne, Messieurs HUBERT Richeneil, MOREL Jean-Jacques, Mesdames LATRA Sylvie, VITRY Faouzia et HO-SHING Cynthia	autres élus présents et mandatés
---	----------------------------------

ARTICLE 1 Adopte le Budget Primitif 2016 qui s'élève à 313 510 382 € en dépenses et en recettes en mouvements budgétaires (réels et d'ordre), soit 302 902 434 € en mouvements réels, dont 97 072 879 € en Section d'Investissement et 205 829 555 € en Section de Fonctionnement, pour les dépenses.

ARTICLE 2 Autorise le Maire à utiliser les Autorisations de Programmes et Crédits de Paiement 2016 suivant le tableau présenté en annexe IV B2.1 de la liasse budgétaire du BP de la Ville.

LE MAIRE

Gilbert ANNETTE

ARRETE DES SIGNATURES




Nombre de membres en exercice
Nombre de membres présents
Nombre de suffrages exprimés

55
55
55
1

Nombre de voix pour
contre
abstentions


Date de convocation du Conseil Municipal
11 mars 2016


Budget Primitif 2016 / Budget Principal,
présentée par le Maire, à Saint-Denis, le 19 mars 2016




Délibérée par le Conseil Municipal réuni en deuxième séance annuelle,
à Saint-Denis, le 19 mars 2016

Les membres du Conseil Municipal
soussignés






Certifié exécutoire par le Maire,
compte tenu - de la transmission en Préfecture, le
- de la publication, le



Fait à Saint-Denis, le



REPUBLIQUE FRANÇAISE

Commune - VILLE DE SAINT-DENIS (1)
AGREGE AU BUDGET PRINCIPAL DE (2)

Numéro SIRET : 21974011500015

POSTE COMPTABLE : RECEVEUR MUNICIPAL SAINT DENIS


M. 14

Budget primitif
voté par nature

BUDGET : ST-DENIS - VILLE (3)

ANNEE 2016

Vu par le Conseil Municipal de Saint-Denis
en séance du samedi 19 mars 2016
et annexé à la Délibération n° 16/2-38



- (1) Indiquer la nature juridique et le nom de la collectivité ou de l'établissement (commune, CCAS, EPCI, syndicat mixte, etc).
(2) A renseigner uniquement pour les budgets annexes.
(3) Indiquer le budget concerné : budget principal ou libellé du budget annexe.

REPUBLIQUE FRANÇAISE

Commune - VILLE DE SAINT-DENIS (1)
AGREGE AU BUDGET PRINCIPAL DE (2)

Numéro SIRET : 21974011500015

POSTE COMPTABLE : RECEVEUR MUNICIPAL SAINT DENIS

M. 14

Budget primitif
voqué par nature

BUDGET : ST-DENIS - VILLE (3)

ANNEE 2016

(1) Indiquer la nature juridique et le nom de la collectivité ou de l'établissement (commune, CCAS, EPCI, syndicat mixte, etc).

(2) A renseigner uniquement pour les budgets annexes.

(3) Indiquer le budget concerné : budget principal ou libellé du budget annexe.

Sommaire

I - Informations générales (6)

A - Informations statistiques, fiscales et financières	4
B - Modalités de vote du budget	5

II - Présentation générale du budget

A1 - Vue d'ensemble - Sections	6
A2 - Vue d'ensemble - Section de fonctionnement - Chapitres	7
A3 - Vue d'ensemble - Section d'investissement - Chapitres	9
B1 - Balance générale du budget - Dépenses	11
B2 - Balance générale du budget - Recettes	13

III - Vote du budget

A1 - Section de fonctionnement - Détail des dépenses	15
A2 - Section de fonctionnement - Détail des recettes	18
B1 - Section d'investissement - Détail des dépenses	20
B2 - Section d'investissement - Détail des recettes	22
B3 - Opérations d'équipement - Détail des chapitres et articles	24

IV - Annexes (7)

A - Eléments du bilan

A1 - Présentation croisée par fonction (1)	25
A1.1 - Présentation croisée par fonction - Détail fonctionnement	29
A1.2 - Présentation croisée par fonction - Détail investissement	54
A2.1 - Etat de la dette - Détail des crédits de trésorerie	89
A2.2 - Etat de la dette - Répartition par nature de dette	90
A2.3 - Etat de la dette - Répartition des emprunts par structure de taux	98
A2.4 - Etat de la dette - Typologie de la répartition de l'encours	100
A2.5 - Etat de la dette - Détail des opérations de couverture	101
A2.6 - Etat de la dette - Dette pour financer l'emprunt d'un autre organisme	103
A2.7 - Etat de la dette - Autres dettes	104
A3 - Méthodes utilisées pour les amortissements	105
A4 - Etat des provisions	106
A5 - Etalement des provisions	107
A6.1 - Equilibre des opérations financières - Dépenses	108
A6.2 - Equilibre des opérations financières - Recettes	109
A7.1.1 - Etats des dépenses et recettes des services d'eau et d'assainissement - Fonctionnement (2)	111
A7.1.2 - Etats des dépenses et recettes des services d'eau et d'assainissement - Investissement (2)	112
A7.2.1 - Etats de la répartition de la TEOM - Fonctionnement (3)	113
A7.2.2 - Etats de la répartition de la TEOM - Investissement (3)	114
A8 - Etat des charges transférées	115
A9 - Détail des opérations pour le compte de tiers	116

B - Engagements hors bilan

B1.1 - Etat des emprunts garantis par la commune ou l'établissement (4)	117
B1.2 - Calcul du ratio d'endettement relatif aux garanties d'emprunt	151
B1.3 - Etat des contrats de crédit-bail	152
B1.4 - Etat des contrats de partenariat public-privé	153
B1.5 - Etat des autres engagements donnés	154
B1.6 - Etat des engagements reçus	155
B1.7 - Subventions versées dans le cadre du vote du budget (5)	156
B2.1 - Etat des autorisations de programme et des crédits de paiement afférents	157
B2.2 - Etat des autorisations d'engagement et des crédits de paiement afférents	160
B3 - Emploi des recettes grevées d'une affectation spéciale	161

C - Autres éléments d'informations

C1 - Etat du personnel	162
C2 - Liste des organismes dans lesquels a été pris un engagement financier (4)	169
C3.1 - Liste des organismes de regroupement auxquels adhère la commune ou l'établissement	172
C3.2 - Liste des établissements publics créés	173
C3.3 - Liste des services individualisés dans un budget annexe	174
C3.4 - Liste des services assujettis à la TVA et non érigés en budget annexe	175

D - Décision en matière de taux de contributions directes - Arrêté et signatures

D1 - Décision en matière de taux de contributions directes	176
--	-----

- (1) Cette présentation est obligatoire pour les communes de 3 500 habitants et plus (art. L. 2312-3 du CGCT), les groupements comprenant au moins une commune de 3 500 habitants et plus (art. R. 5211-14 du CGCT) et leurs établissements publics. Elle n'a cependant pas à être produite par les services et activité unique érigés en établissement public ou budget annexe. Les autres communes et établissements peuvent les présenter de manière facultative.
- (2) Cet état ne peut être produit que par les communes dont la population est inférieure à 500 habitants et qui gèrent les services de distribution de l'eau potable et d'assainissement sous forme de régie simple sans budget annexe (art. L. 2221-11 du CGCT).
- (3) Cet état est obligatoirement produit par les communes et groupements de communes de 10 000 habitants et plus ayant institué la TEOM et assurant au moins la collecte des déchets ménagers (art. L. 2313-1 du CGCT).
- (4) Ces états ne sont obligatoires que pour les communes de 3 500 habitants et plus (art. L. 2313-1 du CGCT), les groupements comprenant au moins une commune de 3 500 habitants et plus (art. L. 5211-36 du CGCT, art. L. 5711-1 du CGCT) et leurs établissements publics.
- (5) Si la commune ou l'établissement décide d'attribuer des subventions dans le cadre du budget dans les conditions décrites à l'article L. 2311-7 du CGCT.
- (6) Les associations syndicales autorisées doivent utiliser leur état particulier « *Informations générales* » annexé à l'arrêté n° NOR : INTB1237402A, relatif au cadre budgétaire et comptable applicable aux associations syndicales autorisées.
- (7) Les associations syndicales autorisées remplissent et joignent uniquement les états qui les concernent au titre de l'exercice et au titre du détail des comptes de bilan.

Préciser, pour chaque annexe, si l'état est sans objet le cas échéant.

Code INSEE	VILLE DE SAINT-DENIS ST-DENIS - VILLE	BP 2016
-------------------	--	--------------------

I – INFORMATIONS GENERALES	I
INFORMATIONS STATISTIQUES, FISCALES ET FINANCIERES	A

Informations statistiques	Valeurs
Population totale (colonne h du recensement INSEE) :	143 882
Nombre de résidences secondaires (article R. 2313-1 <i>in fine</i>) :	1 119
Nom de l'EPCI à fiscalité propre auquel la commune adhère :	
Communauté Intercommunale des Communes du Nord (CINOR)	

Potentiel fiscal et financier (1)		Valeurs par hab. (population DGF)	Moyennes nationales du potentiel financier par habitants de la strate
Fiscal	Financier		
131 769 477	159 374 781	1 099,13	1 257,08

Informations financières – ratios (2)		Valeurs	Moyennes nationales de la strate (3)
1	Dépenses réelles de fonctionnement/population	1 414	1 343
2	Produit des impositions directes/population	521	593
3	Recettes réelles de fonctionnement/population	1 482	1 427
4	Dépenses d'équipement brut/population	366	338
5	Encours de dette/population	796	1 176
6	DGF/population	216	264
7	Dépenses de personnel/dépenses réelles de fonctionnement (2)	56,8 %	52,4%
8	Dépenses de fonct. et remb. dette en capital/recettes réelles de fonct. (2)	99,9 %	101,5%
9	Dépenses d'équipement brut/recettes réelles de fonctionnement (2)	24,7 %	23,7%
10	Encours de la dette/recettes réelles de fonctionnement (2)	53,7 %	82,4%

 Dans l'ensemble des tableaux, les cases grisées ne doivent pas être remplies.

(1) Il s'agit du potentiel fiscal et du potentiel financier définis à l'article L. 2334-4 du code général des collectivités territoriales qui figurent sur la fiche de répartition de la DGF de l'exercice N-1 établie sur la base des informations N-2 (transmise par les services préfectoraux).

(2) Les ratios 1 à 6 sont obligatoires pour les communes de 3 500 habitants et plus et leurs établissements publics administratifs ainsi que pour les EPCI dotés d'une fiscalité propre comprenant au moins une commune de 3 500 habitants et plus.

Les ratios 7 à 10 sont obligatoires pour les communes de 10 000 habitants et plus et leurs établissements publics administratifs ainsi que pour les EPCI dotés d'une fiscalité propre comprenant au moins une commune de 10 000 habitants et plus (cf. articles L. 2313-1, L. 2313-2, R. 2313-1, R. 2313-2 et R. 5211-15 du CGCT). Pour les caisses des écoles, les EPCI non dotés d'une fiscalité propre et les syndicats mixtes associant exclusivement des communes et des EPCI, il conviendra d'appliquer les ratios prévus respectivement par les articles R. 2313-7, R. 5211-15 et R. 5711-3 du CGCT.

(3) Il convient d'indiquer les moyennes de la catégorie de l'organisme en cause (commune, communauté urbaine, communauté d'agglomération, ...) et les sources d'où sont tirées les informations (statistiques de la direction générale des collectivités locales ou de la direction générale de la comptabilité publique). Il s'agit des moyennes de la dernière année connue.

I – INFORMATIONS GENERALES	I
MODALITES DE VOTE DU BUDGET	B

I – L'assemblée délibérante a voté le présent budget par nature :

- au niveau (1) du chapitre pour la section de fonctionnement,
- au niveau (1) du chapitre pour la section d'investissement.
 - sans (2) les chapitres « opérations d'équipement » de l'état III B 3.
 - sans (3) vote formel sur chacun des chapitres.

La liste des articles spécialisés sur lesquels l'ordonnateur ne peut procéder à des virements d'article à article est la suivante :

II – En l'absence de mention au paragraphe I ci-dessus, le budget est réputé voté par chapitre, et, en section d'investissement, sans chapitre de dépense « opération d'équipement ».

III – Les provisions sont (4) semi-budgétaires (pas d'inscriptions en recettes de la section d'investissement) .

IV – La comparaison avec le budget précédent (cf. colonne « Pour mémoire ») s'effectue par rapport à la colonne du budget (5) primitif de l'exercice précédent.

V – Le présent budget a été voté (6) sans reprise des résultats de l'exercice N-1.

(1) A compléter par « du chapitre » ou « de l'article ».

(2) indiquer « avec » ou « sans » les chapitres opérations d'équipement.

(3) Indiquer « avec » ou « sans » vote formel.

(4) A compléter par un seul des deux choix suivants :

- semi-budgétaires (pas d'inscription en recette de la section d'investissement),
- budgétaires (délibération n° du).

(5) Indiquer « primitif de l'exercice précédent » ou « cumulé de l'exercice précédent ».

(6) A compléter par un seul des trois choix suivants :

- sans reprise des résultats de l'exercice N-1,
- avec reprise des résultats de l'exercice N-1 après le vote du compte administratif N-1,
- avec reprise anticipée des résultats de l'exercice N-1.

II – PRESENTATION GENERALE DU BUDGET	II
VUE D'ENSEMBLE	A1

FONCTIONNEMENT

	DEPENSES DE LA SECTION DE FONCTIONNEMENT	RECETTES DE LA SECTION DE FONCTIONNEMENT	
V O T E	CREDITS DE FONCTIONNEMENT VOTES AU TITRE DU PRESENT BUDGET (1)	215 687 503,00	215 687 503,00
	+	+	+
R E P O R T S	RESTES A REALISER (R.A.R) DE L'EXERCICE PRECEDENT (2)	0,00	0,00
	002 RESULTAT DE FONCTIONNEMENT REPORTE (2)	(si déficit)	(si excédent)
	0,00	0,00	0,00
	=	=	=
	TOTAL DE LA SECTION DE FONCTIONNEMENT (3)	215 687 503,00	215 687 503,00

INVESTISSEMENT

	DEPENSES DE LA SECTION D'INVESTISSEMENT	RECETTES DE LA SECTION D'INVESTISSEMENT	
V O T E	CREDITS D'INVESTISSEMENT (1) VOTES AU TITRE DU PRESENT BUDGET (y compris le compte 1068)	97 822 879,00	97 822 879,00
	+	+	+
R E P O R T S	RESTES A REALISER (R.A.R) DE L'EXERCICE PRECEDENT (2)	0,00	0,00
	001 SOLDE D'EXECUTION DE LA SECTION D'INVESTISSEMENT REPORTE (2)	(si solde négatif)	(si solde positif)
	0,00	0,00	0,00
	=	=	=
	TOTAL DE LA SECTION D'INVESTISSEMENT (3)	97 822 879,00	97 822 879,00

TOTAL

TOTAL DU BUDGET (3)	313 510 382,00	313 510 382,00
----------------------------	-----------------------	-----------------------

(1) Au budget primitif, les crédits votés correspondent aux crédits votés lors de cette étape budgétaire. De même, pour les décisions modificatives et le budget supplémentaire, les crédits votés correspondent aux crédits votés lors de l'étape budgétaire sans sommation avec ceux antérieurement votés lors du même exercice.

(2) A servir uniquement en cas de reprise des résultats de l'exercice précédent, soit après le vote du compte administratif, soit en cas de reprise anticipée des résultats. Les restes à réaliser de la section de fonctionnement correspondent en dépenses, aux dépenses engagées non mandatées et non rattachées telles qu'elles ressortent de la comptabilité des engagements et en recettes, aux recettes certaines n'ayant pas donné lieu à l'émission d'un titre et non rattachées (R. 2311-11 du CGCT).

Les restes à réaliser de la section d'investissement correspondent en dépenses, aux dépenses engagées non mandatées au 31/12 de l'exercice précédent telles qu'elles ressortent de la comptabilité des engagements et aux recettes certaines n'ayant pas donné lieu à l'émission d'un titre au 31/12 de l'exercice précédent (R. 2311-11 du CGCT).

(3) Total de la section de fonctionnement = RAR + résultat reporté + crédits de fonctionnement votés.

Total de la section d'investissement = RAR + solde d'exécution reporté + crédits d'investissement votés.

Total du budget = Total de la section de fonctionnement + Total de la section d'investissement.

II - PRESENTATION GENERALE DU BUDGET	II
SECTION DE FONCTIONNEMENT – CHAPITRES	A2

DEPENSES DE FONCTIONNEMENT

Chap.	Libellé	Pour mémoire budget précédent (1)	Restes à réaliser N-1 (2)	Propositions nouvelles	VOTE (3)	TOTAL (= RAR + vote)
011	Charges à caractère général	38 570 281,00	0,00	40 603 786,00	40 603 786,00	40 603 786,00
012	Charges de personnel, frais assimilés	119 476 350,00	0,00	116 862 000,00	116 862 000,00	116 862 000,00
014	Atténuations de produits	102 000,00	0,00	102 000,00	102 000,00	102 000,00
65	Autres charges de gestion courante	38 447 890,00	0,00	41 594 945,00	41 594 945,00	41 594 945,00
656	Frais fonctionnement des groupes d'élus	279 625,00	0,00	279 624,00	279 624,00	279 624,00
Total des dépenses de gestion courante		196 876 146,00	0,00	199 442 355,00	199 442 355,00	199 442 355,00
66	Charges financières	3 340 400,00	0,00	3 820 000,00	3 820 000,00	3 820 000,00
67	Charges exceptionnelles	607 130,00	0,00	2 567 200,00	2 567 200,00	2 567 200,00
68	Dotations provisions semi-budgétaires (4)	0,00		0,00	0,00	0,00
022	Dépenses imprévues	0,00		0,00	0,00	0,00
Total des dépenses réelles de fonctionnement		200 823 676,00	0,00	205 829 555,00	205 829 555,00	205 829 555,00
023	Virement à la section d'investissement (5)	5 061 907,00		2 105 723,00	2 105 723,00	2 105 723,00
042	Opérat° ordre transfert entre sections (5)	6 740 919,00		7 752 225,00	7 752 225,00	7 752 225,00
043	Opérat° ordre intérieur de la section (5)	0,00		0,00	0,00	0,00
Total des dépenses d'ordre de fonctionnement		11 802 826,00		9 857 948,00	9 857 948,00	9 857 948,00
TOTAL		212 626 502,00	0,00	215 687 503,00	215 687 503,00	215 687 503,00

+

D 002 RESULTAT REPORTE OU ANTICIPE (2)	0,00
---	-------------

=

TOTAL DES DEPENSES DE FONCTIONNEMENT CUMULEES	215 687 503,00
--	-----------------------

RECETTES DE FONCTIONNEMENT

Chap.	Libellé	Pour mémoire budget précédent (1)	Restes à réaliser N-1 (2)	Propositions nouvelles	VOTE (3)	TOTAL (= RAR + vote)
013	Atténuations de charges	400 000,00	0,00	400 000,00	400 000,00	400 000,00
70	Produits services, domaine et ventes div	11 031 800,00	0,00	10 999 504,00	10 999 504,00	10 999 504,00
73	Impôts et taxes	148 827 302,00	0,00	154 788 999,00	154 788 999,00	154 788 999,00
74	Dotations et participations	47 224 900,00	0,00	44 049 000,00	44 049 000,00	44 049 000,00
75	Autres produits de gestion courante	4 335 000,00	0,00	4 625 000,00	4 625 000,00	4 625 000,00
Total des recettes de gestion courante		211 819 002,00	0,00	214 862 503,00	214 862 503,00	214 862 503,00
76	Produits financiers	15 000,00	0,00	15 000,00	15 000,00	15 000,00
77	Produits exceptionnels	65 000,00	0,00	60 000,00	60 000,00	60 000,00
78	Reprises provisions semi-budgétaires (4)	0,00		0,00	0,00	0,00
Total des recettes réelles de fonctionnement		211 899 002,00	0,00	214 937 503,00	214 937 503,00	214 937 503,00
042	Opérat° ordre transfert entre sections (5)	727 500,00		750 000,00	750 000,00	750 000,00
043	Opérat° ordre intérieur de la section (5)	0,00		0,00	0,00	0,00
Total des recettes d'ordre de fonctionnement		727 500,00		750 000,00	750 000,00	750 000,00
TOTAL		212 626 502,00	0,00	215 687 503,00	215 687 503,00	215 687 503,00

+

R 002 RESULTAT REPORTE OU ANTICIPE (2)	0,00
---	-------------

=

TOTAL DES RECETTES DE FONCTIONNEMENT CUMULEES	215 687 503,00
--	-----------------------

Pour information :

AUTOFINANCEMENT PREVISIONNEL DÉGAGÉ AU PROFIT DE LA SECTION D'INVESTISSEMENT (6)	9 107 948,00
---	---------------------

Il s'agit, pour un budget voté en équilibre, des ressources propres correspondant à l'excédent des recettes réelles de fonctionnement sur les dépenses réelles de fonctionnement. Il sert à financer le remboursement du capital de la dette et les nouveaux investissements de la commune ou de l'établissement.

(1) Cf. Modalités de vote I-B.

(2) Inscrire en cas de reprise des résultats de l'exercice précédent (après vote du compte administratif) ou si reprise anticipée des résultats.

(3) Le vote de l'organe délibérant porte uniquement sur les propositions nouvelles.

(4) Si la commune ou l'établissement applique le régime des provisions semi-budgétaires.

(5) $DF\ 023 = RI\ 021$; $DI\ 040 = RF\ 042$; $RI\ 040 = DF\ 042$; $DI\ 041 = RI\ 041$; $DF\ 043 = RF\ 043$.

(6) Solde de l'opération $DF\ 023 + DF\ 042 - RF\ 042$ ou solde de l'opération $RI\ 021 + RI\ 040 - DI\ 040$.

II – PRESENTATION GENERALE DU BUDGET
SECTION D'INVESTISSEMENT – CHAPITRES
II
A3
DEPENSES D'INVESTISSEMENT

Chap.	Libellé	Pour mémoire budget précédent (1)	Restes à réaliser N-1 (2)	Propositions nouvelles	VOTE (3)	TOTAL (= RAR + vote)
010	Stocks (5)	0,00	0,00	0,00	0,00	0,00
20	Immobilisations incorporelles (sauf 204)	5 772 940,00	0,00	7 847 615,00	7 847 615,00	7 847 615,00
204	Subventions d'équipement versées	5 199 292,00	0,00	4 877 860,00	4 877 860,00	4 877 860,00
21	Immobilisations corporelles	7 958 433,00	0,00	10 157 734,00	10 157 734,00	10 157 734,00
22	Immobilisations reçues en affectation (6)	0,00	0,00	0,00	0,00	0,00
23	Immobilisations en cours	33 376 894,00	0,00	33 348 669,00	33 348 669,00	33 348 669,00
	Total des opérations d'équipement	0,00	0,00	0,00	0,00	0,00
	Total des dépenses d'équipement	52 307 559,00	0,00	56 231 878,00	56 231 878,00	56 231 878,00
10	Dotations, fonds divers et réserves	0,00	0,00	1 821 000,00	1 821 000,00	1 821 000,00
13	Subventions d'investissement	0,00	0,00	344 001,00	344 001,00	344 001,00
16	Emprunts et dettes assimilées	39 610 875,00	0,00	37 876 000,00	37 876 000,00	37 876 000,00
18	Compte de liaison : affectat° (BA,régie) (7)	0,00	0,00	0,00	0,00	0,00
26	Participat° et créances rattachées	0,00	0,00	0,00	0,00	0,00
27	Autres immobilisations financières	187 889,00	0,00	200 000,00	200 000,00	200 000,00
020	Dépenses imprévues	0,00		0,00	0,00	0,00
	Total des dépenses financières	39 798 764,00	0,00	40 241 001,00	40 241 001,00	40 241 001,00
45...	Total des opé. pour compte de tiers (8)	4 000 000,00	0,00	600 000,00	600 000,00	600 000,00
	Total des dépenses réelles d'investissement	96 106 323,00	0,00	97 072 879,00	97 072 879,00	97 072 879,00
040	Opérat° ordre transfert entre sections (4)	727 500,00		750 000,00	750 000,00	750 000,00
041	Opérations patrimoniales (4)	0,00		0,00	0,00	0,00
	Total des dépenses d'ordre d'investissement	727 500,00		750 000,00	750 000,00	750 000,00
	TOTAL	96 833 823,00	0,00	97 822 879,00	97 822 879,00	97 822 879,00

+

D 001 SOLDE D'EXECUTION NEGATIF REPORTE OU ANTICIPE (2)

0,00

=

TOTAL DES DEPENSES D'INVESTISSEMENT CUMULEES

97 822 879,00

RECETTES D'INVESTISSEMENT

Chap.	Libellé	Pour mémoire budget précédent (1)	Restes à réaliser N-1 (2)	Propositions nouvelles	VOTE (3)	TOTAL (= RAR + vote)
010	Stocks (5)	0,00	0,00	0,00	0,00	0,00
13	Subventions d'investissement (hors 138)	10 001 050,00	0,00	11 733 924,00	11 733 924,00	11 733 924,00
16	Emprunts et dettes assimilées (hors 165)	60 915 776,43	0,00	60 620 600,00	60 620 600,00	60 620 600,00
20	Immobilisations incorporelles (sauf 204)	0,00	0,00	0,00	0,00	0,00
204	Subventions d'équipement versées	0,00	0,00	0,00	0,00	0,00
21	Immobilisations corporelles	0,00	0,00	0,00	0,00	0,00
22	Immobilisations reçues en affectation (6)	0,00	0,00	0,00	0,00	0,00
23	Immobilisations en cours	0,00	0,00	0,00	0,00	0,00
	Total des recettes d'équipement	70 916 826,43	0,00	72 354 524,00	72 354 524,00	72 354 524,00
10	Dotations, fonds divers et réserves (hors 1068)	5 393 200,00	0,00	10 360 407,00	10 360 407,00	10 360 407,00
1068	Excédents de fonctionnement capitalisés (9)	0,00	0,00	0,00	0,00	0,00
138	Autres subvent° invest. non transf.	0,00	0,00	0,00	0,00	0,00
165	Dépôts et cautionnements reçus	0,00	0,00	0,00	0,00	0,00
18	Compte de liaison : affectat° (BA,régie) (7)	0,00	0,00	0,00	0,00	0,00
26	Participat° et créances rattachées	0,00	0,00	0,00	0,00	0,00
27	Autres immobilisations financières	0,00	0,00	0,00	0,00	0,00
024	Produits des cessions d'immobilisations	3 880 000,00	0,00	4 650 000,00	4 650 000,00	4 650 000,00
	Total des recettes financières	9 273 200,00	0,00	15 010 407,00	15 010 407,00	15 010 407,00
45...	Total des opé. pour le compte de tiers (8)	4 000 000,00	0,00	600 000,00	600 000,00	600 000,00
	Total des recettes réelles d'investissement	84 190 026,43	0,00	87 964 931,00	87 964 931,00	87 964 931,00

Chap.	Libellé	Pour mémoire budget précédent (1)	Restes à réaliser N-1 (2)	Propositions nouvelles	VOTE (3)	TOTAL (= RAR + vote)
021	Virement de la sect° de fonctionnement (4)	5 061 907,00		2 105 723,00	2 105 723,00	2 105 723,00
040	Opérat° ordre transfert entre sections (4)	7 581 889,57		7 752 225,00	7 752 225,00	7 752 225,00
041	Opérations patrimoniales (4)	0,00		0,00	0,00	0,00
Total des recettes d'ordre d'investissement		12 643 796,57		9 857 948,00	9 857 948,00	9 857 948,00
TOTAL		96 833 823,00	0,00	97 822 879,00	97 822 879,00	97 822 879,00

+

R 001 SOLDE D'EXECUTION POSITIF REPORTE OU ANTICIPE (2)	0,00
--	-------------

=

TOTAL DES RECETTES D'INVESTISSEMENT CUMULEES	97 822 879,00
---	----------------------

Pour information :

Il s'agit, pour un budget voté en équilibre, des ressources propres correspondant à l'excédent des recettes réelles de fonctionnement sur les dépenses réelles de fonctionnement. Il sert à financer le remboursement du capital de la dette et les nouveaux investissements de la commune ou de l'établissement.

AUTOFINANCEMENT PREVISIONNEL DÉGAGÉ PAR LA SECTION DE FONCTIONNEMENT (10)	9 107 948,00
--	---------------------

(1) Cf. Modalités de vote I-B.

(2) Inscrire en cas de reprise des résultats de l'exercice précédent (après vote du compte administratif) ou si reprise anticipée des résultats.

(3) Le vote de l'organe délibérant porte uniquement sur les propositions nouvelles.

(4) DF 023 = RI 021 ; DI 040 = RF 042 ; RI 040 = DF 042 ; DI 041 = RI 041 ; DF 043 = RF 043.

(5) A servir uniquement dans le cadre d'un suivi des stocks selon la méthode de l'inventaire permanent simplifié autorisée pour les seules opérations d'aménagements (lotissement, ZAC...) par ailleurs retracées dans le cadre de budgets annexes.

(6) En dépenses, le chapitre 22 retrace les travaux d'investissement réalisés sur les biens reçus en affectation. En recette, il retrace, le cas échéant, l'annulation de tels travaux effectués sur un exercice antérieur.

(7) A servir uniquement lorsque la commune ou l'établissement effectue une dotation initiale en espèces au profit d'un service public non personnalisé qu'elle ou qu'il crée.

(8) Seul le total des opérations pour compte de tiers figure sur cet état (voir le détail Annexe IV A9).

(9) Le compte 1068 n'est pas un chapitre mais un article du chapitre 10.

(10) Solde de l'opération DF 023 + DF 042 - RF 042 ou solde de l'opération RI 021+ RI 040 - DI 040.

II – PRESENTATION GENERALE DU BUDGET	II
BALANCE GENERALE DU BUDGET	B1

1 – DEPENSES (du présent budget + restes à réaliser)

	FONCTIONNEMENT	Opérations réelles (1)	Opérations d'ordre (2)	TOTAL
011	Charges à caractère général	40 603 786,00		40 603 786,00
012	Charges de personnel, frais assimilés	116 862 000,00		116 862 000,00
014	Atténuations de produits	102 000,00		102 000,00
60	Achats et variation des stocks (3)		0,00	0,00
65	Autres charges de gestion courante	41 594 945,00		41 594 945,00
656	Frais fonctionnement des groupes d'élus (4)	279 624,00		279 624,00
66	Charges financières	3 820 000,00	0,00	3 820 000,00
67	Charges exceptionnelles	2 567 200,00	0,00	2 567 200,00
68	Dot. aux amortissements et provisions	0,00	7 752 225,00	7 752 225,00
71	Production stockée (ou déstockage) (3)		0,00	0,00
022	Dépenses imprévues	0,00		0,00
023	Virement à la section d'investissement		2 105 723,00	2 105 723,00
Dépenses de fonctionnement – Total		205 829 555,00	9 857 948,00	215 687 503,00

+

D 002 RESULTAT REPORTE OU ANTICIPE	0,00
---	-------------

=

TOTAL DES DEPENSES DE FONCTIONNEMENT CUMULEES	215 687 503,00
--	-----------------------

	INVESTISSEMENT	Opérations réelles (1)	Opérations d'ordre (2)	TOTAL
10	Dotations, fonds divers et réserves	1 821 000,00	0,00	1 821 000,00
13	Subventions d'investissement	344 001,00	0,00	344 001,00
15	Provisions pour risques et charges (5)		0,00	0,00
16	Emprunts et dettes assimilées (sauf 1688 non budgétaire)	37 876 000,00	0,00	37 876 000,00
18	Compte de liaison : affectat° (BA,régie)	(8) 0,00		0,00
	Total des opérations d'équipement	0,00		0,00
20	Immobilisations incorporelles(sauf 204) (6)	7 847 615,00	0,00	7 847 615,00
204	Subventions d'équipement versées	4 877 860,00	0,00	4 877 860,00
21	Immobilisations corporelles (6)	10 157 734,00	0,00	10 157 734,00
22	Immobilisations reçues en affectation (6)	(9) 0,00	0,00	0,00
23	Immobilisations en cours (6)	33 348 669,00	750 000,00	34 098 669,00
26	Participations et créances rattachées	0,00	0,00	0,00
27	Autres immobilisations financières	200 000,00	0,00	200 000,00
28	Amortissement des immobilisations (reprises)		0,00	0,00
29	Prov. dépréciat° immobilisations (5)		0,00	0,00
39	Prov. dépréciat° des stocks et en-cours (5)		0,00	0,00
45...	Total des opérations pour compte de tiers (7)	600 000,00	0,00	600 000,00
481	Charges à rép. sur plusieurs exercices		0,00	0,00
49	Prov. dépréc. comptes de tiers (5)		0,00	0,00
59	Prov. dépréc. comptes financiers (5)		0,00	0,00
3...	Stocks	0,00	0,00	0,00
020	Dépenses imprévues	0,00		0,00
Dépenses d'investissement – Total		97 072 879,00	750 000,00	97 822 879,00

+

D 001 SOLDE D'EXECUTION NEGATIF REPORTE OU ANTICIPE	0,00
--	-------------

=

TOTAL DES DEPENSES D'INVESTISSEMENT CUMULEES	97 822 879,00
---	----------------------

- (1) Y compris les opérations relatives au rattachement des charges et des produits et les opérations d'ordre semi-budgétaires.
- (2) Voir liste des opérations d'ordre.
- (3) Permet de retracer des opérations particulières telles que les opérations de stocks liées à la tenue d'un inventaire permanent simplifié.
- (4) Communes, communautés d'agglomération et communautés urbaines de plus de 100 000 habitants.
- (5) Si la commune ou l'établissement applique le régime des provisions budgétaires.
- (6) Hors chapitres « opérations d'équipement ».
- (7) Seul le total des opérations pour compte de tiers figure sur cet état (voir le détail Annexe IV A9).
- (8) A servir uniquement lorsque la commune ou l'établissement effectue une dotation initiale en espèces au profit d'un service public non personnalisé qu'elle ou qu'il crée.
- (9) En dépenses, le chapitre 22 retrace les travaux d'investissement réalisés sur les biens reçus en affectation. En recette, il retrace, le cas échéant, l'annulation de tels travaux effectués sur un exercice antérieur.

II – PRESENTATION GENERALE DU BUDGET	II
BALANCE GENERALE DU BUDGET	B2

2 – RECETTES (du présent budget + restes à réaliser)

	FONCTIONNEMENT	Opérations réelles (1)	Opérations d'ordre (2)	TOTAL
013	Atténuations de charges	400 000,00		400 000,00
60	Achats et variation des stocks (3)		0,00	0,00
70	Produits services, domaine et ventes div	10 999 504,00		10 999 504,00
71	Production stockée (ou déstockage)		0,00	0,00
72	Production immobilisée		750 000,00	750 000,00
73	Impôts et taxes	154 788 999,00		154 788 999,00
74	Dotations et participations	44 049 000,00		44 049 000,00
75	Autres produits de gestion courante	4 625 000,00	0,00	4 625 000,00
76	Produits financiers	15 000,00	0,00	15 000,00
77	Produits exceptionnels	60 000,00	0,00	60 000,00
78	Reprise sur amortissements et provisions	0,00	0,00	0,00
79	Transferts de charges		0,00	0,00
	Recettes de fonctionnement – Total	214 937 503,00	750 000,00	215 687 503,00

+

R 002 RESULTAT REPORTE OU ANTICIPE	0,00
---	-------------

=

TOTAL DES RECETTES DE FONCTIONNEMENT CUMULEES	215 687 503,00
--	-----------------------

	INVESTISSEMENT	Opérations réelles (1)	Opérations d'ordre (2)	TOTAL
10	Dotations, fonds divers et réserves (sauf 1068)	10 360 407,00	0,00	10 360 407,00
13	Subventions d'investissement	11 733 924,00	0,00	11 733 924,00
15	Provisions pour risques et charges (4)		0,00	0,00
16	Emprunts et dettes assimilées (sauf 1688 non budgétaires)	60 620 600,00	0,00	60 620 600,00
18	Compte de liaison : affectat° (BA,régie)	(6) 0,00		0,00
20	Immobilisations incorporelles (sauf 204)	0,00	0,00	0,00
204	Subventions d'équipement versées	0,00	0,00	0,00
21	Immobilisations corporelles	0,00	0,00	0,00
22	Immobilisations reçues en affectation	(7) 0,00	0,00	0,00
23	Immobilisations en cours	0,00	0,00	0,00
26	Participations et créances rattachées	0,00	0,00	0,00
27	Autres immobilisations financières	0,00	0,00	0,00
28	Amortissement des immobilisations		7 752 225,00	7 752 225,00
29	Prov. pour dépréciat° immobilisations (4)		0,00	0,00
39	Prov. dépréciat° des stocks et en-cours (4)		0,00	0,00
45...	Opérations pour compte de tiers (5)	600 000,00	0,00	600 000,00
481	Charges à rép. sur plusieurs exercices		0,00	0,00
49	Prov. dépréc. comptes de tiers (4)		0,00	0,00
59	Prov. dépréc. comptes financiers (4)		0,00	0,00
3...	Stocks	0,00	0,00	0,00
021	Virement de la sect° de fonctionnement		2 105 723,00	2 105 723,00
024	Produits des cessions d'immobilisations	4 650 000,00		4 650 000,00
	Recettes d'investissement – Total	87 964 931,00	9 857 948,00	97 822 879,00

+

R 001 SOLDE D'EXECUTION POSITIF REPORTE OU ANTICIPE	0,00
--	-------------

+

AFFECTATION AU COMPTE 1068	0,00
-----------------------------------	-------------

=

TOTAL DES RECETTES D'INVESTISSEMENT CUMULEES	97 822 879,00
---	----------------------

- (1) Y compris les opérations relatives au rattachement des charges et des produits et les opérations d'ordre semi-budgétaires.
- (2) Voir liste des opérations d'ordre.
- (3) Permet de retracer des opérations particulières telles que les opérations de stocks liées à la tenue d'un inventaire permanent simplifié.
- (4) Si la commune ou l'établissement applique le régime des provisions budgétaires.
- (5) Seul le total des opérations pour compte de tiers figure sur cet état (voir le détail Annexe IV A9).
- (6) A servir uniquement lorsque la commune ou l'établissement effectue une dotation initiale en espèces au profit d'un service public non personnalisé qu'elle ou qu'il crée.
- (7) En dépenses, le chapitre 22 retrace les travaux d'investissement réalisés sur les biens reçus en affectation. En recette, il retrace, le cas échéant, l'annulation de tels travaux effectués sur un exercice antérieur.

III – VOTE DU BUDGET	III
SECTION DE FONCTIONNEMENT – DETAIL DES DEPENSES	A1

Chap / art (1)	Libellé (1)	Pour mémoire budget précédent (2)	Propositions nouvelles (3)	Vote (4)
011	Charges à caractère général	38 570 281,00	40 603 786,00	40 603 786,00
60611	Eau et assainissement	1 723 000,00	1 585 000,00	1 585 000,00
60612	Energie - Electricité	2 277 943,00	2 200 000,00	2 200 000,00
60621	Combustibles	129 600,00	127 600,00	127 600,00
60622	Carburants	380 000,00	340 000,00	340 000,00
60623	Alimentation	3 972 085,00	3 757 600,00	3 757 600,00
60624	Produits de traitement	115 000,00	145 000,00	145 000,00
60631	Fournitures d'entretien	294 000,00	315 000,00	315 000,00
60632	Fournitures de petit équipement	95 753,00	178 700,00	178 700,00
60633	Fournitures de voirie	292 800,00	300 000,00	300 000,00
60636	Vêtements de travail	285 475,00	307 000,00	307 000,00
6064	Fournitures administratives	272 000,00	277 000,00	277 000,00
6065	Livres, disques, ... (médiathèque)	201 575,00	203 000,00	203 000,00
6068	Autres matières et fournitures	1 441 354,00	1 680 300,00	1 680 300,00
611	Contrats de prestations de services	4 047 250,00	7 738 590,00	7 738 590,00
6132	Locations immobilières	1 328 315,00	1 427 000,00	1 427 000,00
6135	Locations mobilières	2 418 127,00	2 034 600,00	2 034 600,00
61521	Entretien terrains	0,00	7 000,00	7 000,00
615221	Entretien, réparations bâtiments publics	1 750 100,00	2 838 000,00	2 838 000,00
615232	Entretien, réparations réseaux	1 008 314,00	296 000,00	296 000,00
61551	Entretien matériel roulant	114 850,00	180 000,00	180 000,00
61558	Entretien autres biens mobiliers	229 137,00	275 950,00	275 950,00
6156	Maintenance	1 685 801,00	1 370 977,00	1 370 977,00
6161	Multirisques	485 000,00	593 000,00	593 000,00
617	Etudes et recherches	407 444,00	959 600,00	959 600,00
6182	Documentation générale et technique	158 745,00	158 730,00	158 730,00
6184	Versements à des organismes de formation	316 608,00	488 000,00	488 000,00
6185	Frais de colloques et de séminaires	5 820,00	5 800,00	5 800,00
6188	Autres frais divers	3 670 802,00	2 049 900,00	2 049 900,00
6225	Indemnités aux comptable et régisseurs	13 000,00	12 000,00	12 000,00
6226	Honoraires	1 175 370,00	798 131,00	798 131,00
6227	Frais d'actes et de contentieux	291 000,00	125 000,00	125 000,00
6228	Divers	94 153,00	77 599,00	77 599,00
6231	Annonces et insertions	1 163 676,00	1 174 700,00	1 174 700,00
6232	Fêtes et cérémonies	314 735,00	319 090,00	319 090,00
6233	Foires et expositions	17 237,00	47 500,00	47 500,00
6236	Catalogues et imprimés	388 000,00	335 000,00	335 000,00
6237	Publications	271 600,00	300 000,00	300 000,00
6238	Divers	119 595,00	150 000,00	150 000,00
6241	Transports de biens	7 955,00	7 500,00	7 500,00
6247	Transports collectifs	558 173,00	1 366 423,00	1 366 423,00
6248	Divers	3 000,00	3 000,00	3 000,00
6251	Voyages et déplacements	126 885,00	129 000,00	129 000,00
6255	Frais de déménagement	10 000,00	10 000,00	10 000,00
6256	Missions	29 100,00	29 000,00	29 000,00
6257	Réceptions	775 690,00	675 200,00	675 200,00
6261	Frais d'affranchissement	127 000,00	177 000,00	177 000,00
6262	Frais de télécommunications	1 470 300,00	1 200 000,00	1 200 000,00
627	Services bancaires et assimilés	17 000,00	17 000,00	17 000,00
6281	Concours divers (cotisations)	183 138,00	128 596,00	128 596,00
6282	Frais de gardiennage (églises, forêts, .	898 716,00	350 000,00	350 000,00
6283	Frais de nettoyage des locaux	0,00	19 000,00	19 000,00
6288	Autres services extérieurs	80 000,00	0,00	0,00
63512	Taxes foncières	1 204 850,00	1 202 500,00	1 202 500,00
6355	Taxes et impôts sur les véhicules	1 900,00	10 000,00	10 000,00
637	Autres impôts, taxes (autres organismes)	121 310,00	101 200,00	101 200,00
012	Charges de personnel, frais assimilés	119 476 350,00	116 862 000,00	116 862 000,00
6331	Versement de transport	1 405 700,00	1 364 959,00	1 364 959,00
6332	Cotisations versées au F.N.A.L.	349 300,00	342 005,00	342 005,00

Chap / art (1)	Libellé (1)	Pour mémoire budget précédent (2)	Propositions nouvelles (3)	Vote (4)
6336	Cotisations CNFPT et CDGFPT	646 500,00	639 836,00	639 836,00
64111	Rémunération principale titulaires	31 032 000,00	30 671 197,00	30 671 197,00
64112	NBI, SFT, indemnité résidence	989 500,00	979 751,00	979 751,00
64118	Autres indemnités titulaires	355 700,00	352 046,00	352 046,00
64131	Rémunérations non tit.	48 699 800,00	48 578 977,00	48 578 977,00
64162	Emplois d'avenir	2 160 000,00	1 741 593,00	1 741 593,00
64168	Autres emplois d'insertion	2 344 500,00	821 372,00	821 372,00
6417	Rémunérations des apprentis	180 000,00	180 000,00	180 000,00
6451	Cotisations à l'U.R.S.S.A.F.	17 365 900,00	17 174 153,00	17 174 153,00
6453	Cotisations aux caisses de retraites	7 996 700,00	7 873 149,00	7 873 149,00
6457	Cotis. sociales liées à l'apprentissage	12 595,00	12 480,00	12 480,00
6458	Cotis. aux autres organismes sociaux	88 400,00	87 600,00	87 600,00
6472	Prestations familiales directes	1 274 400,00	1 262 527,00	1 262 527,00
64731	Allocations chômage versées directement	1 300 000,00	1 505 000,00	1 505 000,00
6474	Versement aux autres oeuvres sociales	2 713 355,00	2 713 355,00	2 713 355,00
6475	Médecine du travail, pharmacie	62 000,00	62 000,00	62 000,00
6488	Autres charges	500 000,00	500 000,00	500 000,00
014	Atténuations de produits	102 000,00	102 000,00	102 000,00
7396	Reverst impôts sur les spectacle (CCAS)	22 000,00	22 000,00	22 000,00
7398	Reverst., restitut° et prélèvt divers	80 000,00	80 000,00	80 000,00
65	Autres charges de gestion courante	38 447 890,00	41 594 945,00	41 594 945,00
651	Redevances pour licences, logiciels, ...	0,00	10 000,00	10 000,00
6531	Indemnités	914 000,00	914 000,00	914 000,00
6532	Frais de mission	48 500,00	40 000,00	40 000,00
6533	Cotisations de retraite	241 000,00	71 000,00	71 000,00
6534	Cotis. de sécurité sociale - part patron	61 000,00	243 000,00	243 000,00
6535	Formation	43 650,00	30 000,00	30 000,00
65372	Cotis. fonds financt alloc. fin mandat	1 455,00	1 455,00	1 455,00
6541	Créances admises en non-valeur	550 000,00	660 000,00	660 000,00
6553	Service d'incendie	5 930 105,00	5 930 000,00	5 930 000,00
6558	Autres contributions obligatoires	1 200 000,00	1 100 000,00	1 100 000,00
657358	Subv. fonct. Autres groupements	254 140,00	257 000,00	257 000,00
657361	Subv. fonct. Caisse des écoles	3 263 150,00	3 474 071,00	3 474 071,00
657362	Subv. fonct. CCAS	8 400 000,00	9 823 125,00	9 823 125,00
6574	Subv. fonct. Associat°, personnes privée	17 540 890,00	19 041 294,00	19 041 294,00
656	Frais fonctionnement des groupes d'élus	279 625,00	279 624,00	279 624,00
6561	Frais de personnel	174 601,00	174 600,00	174 600,00
6562	Matériel, équipement et fournitures	105 024,00	105 024,00	105 024,00
TOTAL = DEPENSES DE GESTION DES SERVICES (a) = (011 + 012 + 014 + 65 + 656)		196 876 146,00	199 442 355,00	199 442 355,00
66	Charges financières (b)	3 340 400,00	3 820 000,00	3 820 000,00
66111	Intérêts réglés à l'échéance	3 220 400,00	2 851 421,00	2 851 421,00
66112	Intérêts - Rattachement des ICNE	0,00	120 000,00	120 000,00
6688	Autres	120 000,00	848 579,00	848 579,00
67	Charges exceptionnelles (c)	607 130,00	2 567 200,00	2 567 200,00
6711	Intérêts moratoires, pénalités / marché	80 000,00	80 000,00	80 000,00
6712	Amendes fiscales et pénales	500,00	500,00	500,00
6714	Bourses et prix	0,00	96 000,00	96 000,00
6718	Autres charges exceptionnelles gestion	154 700,00	350 000,00	350 000,00
673	Titres annulés (sur exercices antérieurs)	371 930,00	2 040 700,00	2 040 700,00
68	Dotations provisions semi-budgétaires (d) (6)	0,00	0,00	0,00
022	Dépenses imprévues (e)	0,00	0,00	0,00
TOTAL DES DEPENSES REELLES = a + b + c + d + e		200 823 676,00	205 829 555,00	205 829 555,00
023	Virement à la section d'investissement	5 061 907,00	2 105 723,00	2 105 723,00
042	Opérat° ordre transfert entre sections (7) (8) (9)	6 740 919,00	7 752 225,00	7 752 225,00
6811	Dot. amort. et prov. Immos incorporelles	6 740 919,00	7 752 225,00	7 752 225,00
TOTAL DES PRELEVEMENTS AU PROFIT DE LA SECTION D'INVESTISSEMENT		11 802 826,00	9 857 948,00	9 857 948,00
043	Opérat° ordre intérieur de la section (10)	0,00	0,00	0,00
TOTAL DES DEPENSES D'ORDRE		11 802 826,00	9 857 948,00	9 857 948,00

Chap / art (1)	Libellé (1)	Pour mémoire budget précédent (2)	Propositions nouvelles (3)	Vote (4)
TOTAL DES DEPENSES DE FONCTIONNEMENT DE L'EXERCICE (= Total des opérations réelles et d'ordre)		212 626 502,00	215 687 503,00	215 687 503,00

+

RESTES A REALISER N-1 (11)	0,00
-----------------------------------	-------------

+

D 002 RESULTAT REPORTE OU ANTICIPE (11)	0,00
--	-------------

=

TOTAL DES DEPENSES DE FONCTIONNEMENT CUMULEES	215 687 503,00
--	-----------------------

Détail du calcul des ICNE au compte 66112 (5)

Montant des ICNE de l'exercice	120 000,00
Montant des ICNE de l'exercice N-1	0,00
= Différence ICNE N – ICNE N-1	120 000,00

(1) Détailler les chapitres budgétaires par article conformément au plan de comptes appliqué par la commune ou l'établissement.

(2) Cf. Modalités de vote I-B.

(3) Hors restes à réaliser.

(4) Le vote de l'organe délibérant porte uniquement sur les propositions nouvelles.

(5) Si le mandatement des ICNE de l'exercice est inférieur au montant de l'exercice N-1, le montant du compte 66112 sera négatif.

(6) Si la commune ou l'établissement applique le régime des provisions semi-budgétaires.

(7) Cf. définitions du chapitre des opérations d'ordre, *DF 042 = RI 040*.

(8) Aucune prévision budgétaire ne doit figurer aux articles 675 et 676 (cf. chapitre 024 « produit des cessions d'immobilisation »).

(9) Le compte 6815 peut figurer dans le détail du chapitre 042 si la commune ou l'établissement applique le régime des provisions budgétaires.

(10) Chapitre destiné à retracer les opérations particulières telles que les opérations de stocks ou liées à la tenue d'un inventaire permanent simplifié.

(11) Inscrire en cas de reprise des résultats de l'exercice précédent (après vote du compte administratif ou si reprise anticipée des résultats).

III – VOTE DU BUDGET	III
SECTION DE FONCTIONNEMENT – DETAIL DES RECETTES	A2

Chap / art(1)	Libellé (1)	Pour mémoire budget précédent (2)	Propositions nouvelles (3)	Vote (4)
013	Atténuations de charges	400 000,00	400 000,00	400 000,00
6419	Remboursements rémunérations personnel	400 000,00	400 000,00	400 000,00
70	Produits services, domaine et ventes div	11 031 800,00	10 999 504,00	10 999 504,00
70321	Stationnement et location voie publique	1 650 000,00	1 800 000,00	1 800 000,00
70323	Redev. occupat° domaine public communal	322 000,00	290 000,00	290 000,00
70388	Autres redevances et recettes diverses	110 000,00	110 000,00	110 000,00
7062	Redevances services à caractère culturel	407 200,00	190 000,00	190 000,00
70631	Redevances services à caractère sportif	69 000,00	58 600,00	58 600,00
70632	Redevances services à caractère loisir	3 600,00	0,00	0,00
70688	Autres prestations de services	3 020 000,00	2 770 000,00	2 770 000,00
70841	Mise à dispo personnel B.A. , régies	3 330 000,00	3 800 000,00	3 800 000,00
70846	Mise à dispo personnel GFP rattachement	1 510 000,00	900 000,00	900 000,00
70872	Remb. frais B.A. et régies municipales	610 000,00	1 080 904,00	1 080 904,00
73	Impôts et taxes	148 827 302,00	154 788 999,00	154 788 999,00
73111	Taxes foncières et d'habitation	71 625 302,00	75 534 999,00	75 534 999,00
7321	Attribution de compensation	14 326 000,00	14 126 000,00	14 126 000,00
7322	Dotation de solidarité communautaire	5 086 000,00	4 923 000,00	4 923 000,00
7334	Taxes sur les passagers	330 000,00	600 000,00	600 000,00
7351	Taxe consommation finale d'électricité	2 070 000,00	2 200 000,00	2 200 000,00
7363	Impôt sur les spectacles	15 000,00	0,00	0,00
7364	Prélèvement sur les produits des jeux	2 540 000,00	2 610 000,00	2 610 000,00
7368	Taxes locales sur la publicité extérieur	0,00	200 000,00	200 000,00
7372	Taxes sur les carburants	4 600 000,00	4 650 000,00	4 650 000,00
7373	Octroi de mer	46 000 000,00	47 405 000,00	47 405 000,00
7381	Taxes additionnelles droits de mutation	1 900 000,00	2 200 000,00	2 200 000,00
7388	Autres taxes diverses	335 000,00	340 000,00	340 000,00
74	Dotations et participations	47 224 900,00	44 049 000,00	44 049 000,00
7411	Dotation forfaitaire	23 993 400,00	20 600 000,00	20 600 000,00
74127	Dotation nationale de péréquation	10 661 000,00	10 671 000,00	10 671 000,00
74718	Autres participations Etat	2 010 000,00	2 640 000,00	2 640 000,00
74751	Participat° GFP de rattachement	300 000,00	0,00	0,00
7478	Participat° Autres organismes	7 225 000,00	8 300 000,00	8 300 000,00
74834	Etat - Compens. exonérat° taxes foncière	732 900,00	0,00	0,00
74835	Etat - Compens. exonérat° taxe habitat°	2 277 600,00	1 800 000,00	1 800 000,00
7484	Dotation de recensement	25 000,00	38 000,00	38 000,00
75	Autres produits de gestion courante	4 335 000,00	4 625 000,00	4 625 000,00
752	Revenus des immeubles	3 280 000,00	3 525 000,00	3 525 000,00
758	Produits divers de gestion courante	1 055 000,00	1 100 000,00	1 100 000,00
TOTAL = RECETTES DE GESTION DES SERVICES (a) = 70 + 73 + 74 + 75 + 013		211 819 002,00	214 862 503,00	214 862 503,00
76	Produits financiers (b)	15 000,00	15 000,00	15 000,00
761	Produits de participations	15 000,00	15 000,00	15 000,00
77	Produits exceptionnels (c)	65 000,00	60 000,00	60 000,00
7718	Autres produits except. opérat° gestion	65 000,00	60 000,00	60 000,00
78	Reprises provisions semi-budgétaires (d) (5)	0,00	0,00	0,00
TOTAL DES RECETTES REELLES = a+b+c+d		211 899 002,00	214 937 503,00	214 937 503,00
042	Opérat° ordre transfert entre sections (6) (7) (8)	727 500,00	750 000,00	750 000,00
722	Immobilisations corporelles	727 500,00	750 000,00	750 000,00
043	Opérat° ordre intérieur de la section (9)	0,00	0,00	0,00
TOTAL DES RECETTES D'ORDRE		727 500,00	750 000,00	750 000,00
TOTAL DES RECETTES DE FONCTIONNEMENT DE L'EXERCICE (= Total des opérations réelles et d'ordre)		212 626 502,00	215 687 503,00	215 687 503,00

RESTES A REALISER N-1 (10)	0,00
-----------------------------------	-------------

Chap / art(1)	Libellé (1)	Pour mémoire budget précédent (2)	Propositions nouvelles (3)	Vote (4)
				+
R 002 RESULTAT REPORTE OU ANTICIPE (10)				0,00
				=
TOTAL DES RECETTES DE FONCTIONNEMENT CUMULEES				215 687 503,00

Détail du calcul des ICNE au compte 7622

Montant des ICNE de l'exercice	0,00
Montant des ICNE de l'exercice N-1	0,00
= Différence ICNE N - ICNE N-1	0,00

(1) Détailler les chapitres budgétaires par article conformément au plan de comptes appliqué par la commune ou l'établissement.

(2) Cf. Modalités de vote I-B.

(3) Hors restes à réaliser.

(4) Le vote de l'assemblée porte uniquement sur les propositions nouvelles.

(5) Si la commune ou l'établissement applique le régime des provisions semi-budgétaires.

(6) Cf. définitions du chapitre des opérations d'ordre, *RF 042 = DI 040*.

(7) Aucune prévision budgétaire ne doit figurer aux articles 775 et 776 (cf. chapitre 024 « produit des cessions d'immobilisation »).

(8) Le compte 7815 peut figurer dans le détail du chapitre 042 si la commune ou l'établissement applique le régime des provisions budgétaires.

(9) Chapitre destiné à retracer les opérations particulières telles que les opérations de stocks ou liées à la tenue d'un inventaire permanent simplifié.

(10) Inscrire en cas de reprise des résultats de l'exercice précédent (après vote du compte administratif ou si reprise anticipée des résultats).

III – VOTE DU BUDGET	III
SECTION D'INVESTISSEMENT – DETAIL DES DEPENSES	B1

Chap / art (1)	Libellé (1)	Pour mémoire budget précédent (2)	Propositions nouvelles (3)	Vote (4)
010	Stocks	0,00	0,00	0,00
20	Immobilisations incorporelles (sauf opérations et 204)	5 772 940,00	7 847 615,00	7 847 615,00
202	Frais réalisat° documents urbanisme	50 000,00	0,00	0,00
2031	Frais d'études	5 152 440,00	7 077 615,00	7 077 615,00
2032	Frais de recherche et de développement	43 000,00	220 000,00	220 000,00
2033	Frais d'insertion	127 500,00	150 000,00	150 000,00
2051	Concessions, droits similaires	400 000,00	400 000,00	400 000,00
204	Subventions d'équipement versées (hors opérations)	5 199 292,00	4 877 860,00	4 877 860,00
2041582	Autres grpts - Bâtiments et installat°	1 150 000,00	1 150 000,00	1 150 000,00
204181	Autres org pub - Biens mob, mat, études	15 000,00	0,00	0,00
204182	Autres org pub - Bâtiments et installat°	35 000,00	75 000,00	75 000,00
20422	Privé : Bâtiments, installations	3 999 292,00	3 652 860,00	3 652 860,00
21	Immobilisations corporelles (hors opérations)	7 958 433,00	10 157 734,00	10 157 734,00
2111	Terrains nus	2 365 438,00	3 018 667,00	3 018 667,00
2115	Terrains bâtis	2 865 438,00	4 104 667,00	4 104 667,00
2158	Autres inst., matériel, outif. techniques	460 000,00	629 300,00	629 300,00
2168	Autres collections et oeuvres d'art	0,00	90 000,00	90 000,00
2182	Matériel de transport	500 000,00	539 100,00	539 100,00
2183	Matériel de bureau et informatique	1 117 000,00	1 160 000,00	1 160 000,00
2184	Mobilier	305 250,00	272 000,00	272 000,00
2188	Autres immobilisations corporelles	345 307,00	344 000,00	344 000,00
22	Immobilisations reçues en affectation (hors opérations)	0,00	0,00	0,00
23	Immobilisations en cours (hors opérations)	33 376 894,00	33 348 669,00	33 348 669,00
2313	Constructions	15 178 000,00	14 182 663,00	14 182 663,00
2315	Installat°, matériel et outillage techni	16 903 993,00	17 877 552,00	17 877 552,00
2318	Autres immo. corporelles en cours	927 797,00	633 454,00	633 454,00
237	Avances versées commandes immo. corpo.	0,00	595 000,00	595 000,00
238	Avances versées commandes immo. incorp.	367 104,00	60 000,00	60 000,00
Total des dépenses d'équipement		52 307 559,00	56 231 878,00	56 231 878,00
10	Dotations, fonds divers et réserves	0,00	1 821 000,00	1 821 000,00
103	Plan de relance FCTVA	0,00	1 821 000,00	1 821 000,00
13	Subventions d'investissement	0,00	344 001,00	344 001,00
1318	Autres subventions d'équipement transf.	0,00	44 000,00	44 000,00
1321	Subv. non transf. Etat, établ. nationaux	0,00	300 001,00	300 001,00
16	Emprunts et dettes assimilées	39 610 875,00	37 876 000,00	37 876 000,00
1641	Emprunts en euros	3 357 960,00	6 570 000,00	6 570 000,00
16441	Opérat° afférentes à l'emprunt	6 237 915,00	1 291 000,00	1 291 000,00
16449	Opérat° de tirage sur ligne trésorerie	30 000 000,00	30 000 000,00	30 000 000,00
165	Dépôts et cautionnements reçus	15 000,00	15 000,00	15 000,00
18	Compte de liaison : affectat° (BA,régie)	0,00	0,00	0,00
26	Participat° et créances rattachées	0,00	0,00	0,00
27	Autres immobilisations financières	187 889,00	200 000,00	200 000,00
271	Titres immobilisés (droits de propriété)	99 425,00	0,00	0,00
275	Dépôts et cautionnements versés	36 375,00	200 000,00	200 000,00
2764	Créances sur personnes de droit privé	52 089,00	0,00	0,00
020	Dépenses imprévues	0,00	0,00	0,00
Total des dépenses financières		39 798 764,00	40 241 001,00	40 241 001,00
4581101	Dépenses (6)	4 000 000,00	600 000,00	600 000,00
Total des dépenses d'opérations pour compte de tiers		4 000 000,00	600 000,00	600 000,00
TOTAL DEPENSES REELLES		96 106 323,00	97 072 879,00	97 072 879,00
040	Opérat° ordre transfert entre sections (7)	727 500,00	750 000,00	750 000,00
	Reprises sur autofinancement antérieur (8)	0,00	0,00	0,00
	Charges transférées (9)	727 500,00	750 000,00	750 000,00
2313	Constructions	727 500,00	450 000,00	450 000,00

Chap / art (1)	Libellé (1)	Pour mémoire budget précédent (2)	Propositions nouvelles (3)	Vote (4)
2315	Installat°, matériel et outillage techni	0,00	200 000,00	200 000,00
2318	Autres immo. corporelles en cours	0,00	100 000,00	100 000,00
041	Opérations patrimoniales (10)	0,00	0,00	0,00
TOTAL DEPENSES D'ORDRE		727 500,00	750 000,00	750 000,00
TOTAL DES DEPENSES D'INVESTISSEMENT DE L'EXERCICE (= Total des dépenses réelles et d'ordre)		96 833 823,00	97 822 879,00	97 822 879,00

+

RESTES A REALISER N-1 (11)	0,00
-----------------------------------	-------------

+

D 001 SOLDE D'EXECUTION NEGATIF REPORTE OU ANTICIPE (11)	0,00
---	-------------

=

TOTAL DES DEPENSES D'INVESTISSEMENT CUMULEES	97 822 879,00
---	----------------------

(1) Détailler les chapitres budgétaires par article conformément au plan de comptes appliqué par la commune ou l'établissement.

(2) Cf. Modalités de vote, I-B.

(3) Hors restes à réaliser.

(4) Le vote de l'organe délibérant porte uniquement sur les propositions nouvelles.

(5) Voir état III B 3 pour le détail des opérations d'équipement.

(6) Voir annexe IV A 9 pour le détail des opérations pour compte de tiers.

(7) Cf. définitions du chapitre des opérations d'ordre, DI 040 = RF 042.

(8) Les comptes 15, 29, 39, 49 et 59 peuvent figurer dans le détail du chapitre 040 si la commune ou l'établissement applique le régime des provisions budgétaires.

(9) Aucune prévision budgétaire ne doit figurer à l'article 192 (cf. chapitre 024 « produit des cessions d'immobilisation »).

(10) Cf. définitions du chapitre des opérations d'ordre, DI 041 = RI 041.

(11) Inscrire en cas de reprise des résultats de l'exercice précédent (après vote du compte administratif ou si reprise anticipée des résultats).

III – VOTE DU BUDGET	III
SECTION D'INVESTISSEMENT – DETAIL DES RECETTES	B2

Chap / art (1)	Libellé (1)	Pour mémoire budget précédent (2)	Propositions nouvelles (3)	Vote (4)
010	Stocks	0,00	0,00	0,00
13	Subventions d'investissement (hors 138)	10 001 050,00	11 733 924,00	11 733 924,00
1321	Subv. non transf. Etat, établ. nationaux	895 000,00	5 520 152,00	5 520 152,00
1322	Subv. non transf. Régions	4 075 000,00	2 198 063,00	2 198 063,00
1323	Subv. non transf. Départements	1 200 000,00	1 977 804,00	1 977 804,00
13251	Subv. non transf. GFP de rattachement	0,00	60 000,00	60 000,00
1327	Subv. non transf. Budget communautaire	550 000,00	0,00	0,00
1328	Autres subventions d'équip. non transf.	1 957 000,00	719 705,00	719 705,00
1342	Amendes de police non transférable	1 294 950,00	1 200 000,00	1 200 000,00
1343	P.A.E. non transférable	12 125,00	9 000,00	9 000,00
1345	Part. non réalis. aire station. non tran	16 975,00	49 200,00	49 200,00
16	Emprunts et dettes assimilées (hors 165)	60 915 776,43	60 620 600,00	60 620 600,00
1641	Emprunts en euros	30 915 776,43	30 620 600,00	30 620 600,00
16449	Opérat° de tirage sur ligne trésorerie	30 000 000,00	30 000 000,00	30 000 000,00
20	Immobilisations incorporelles (sauf 204)	0,00	0,00	0,00
204	Subventions d'équipement versées	0,00	0,00	0,00
21	Immobilisations corporelles	0,00	0,00	0,00
22	Immobilisations reçues en affectation	0,00	0,00	0,00
23	Immobilisations en cours	0,00	0,00	0,00
Total des recettes d'équipement		70 916 826,43	72 354 524,00	72 354 524,00
10	Dotations, fonds divers et réserves	5 393 200,00	10 360 407,00	10 360 407,00
10222	FCTVA	4 811 200,00	6 826 000,00	6 826 000,00
10223	TLE	145 500,00	90 000,00	90 000,00
10226	Taxe d'aménagement	436 500,00	1 100 000,00	1 100 000,00
10228	Autres fonds	0,00	2 344 407,00	2 344 407,00
138	Autres subvent° invest. non transf.	0,00	0,00	0,00
165	Dépôts et cautionnements reçus	0,00	0,00	0,00
18	Compte de liaison : affectat° (BA,régie)	0,00	0,00	0,00
26	Participat° et créances rattachées	0,00	0,00	0,00
27	Autres immobilisations financières	0,00	0,00	0,00
024	Produits des cessions d'immobilisations	3 880 000,00	4 650 000,00	4 650 000,00
Total des recettes financières		9 273 200,00	15 010 407,00	15 010 407,00
4582101	Recettes (5)	4 000 000,00	600 000,00	600 000,00
Total des recettes d'opérations pour compte de tiers		4 000 000,00	600 000,00	600 000,00
TOTAL RECETTES REELLES		84 190 026,43	87 964 931,00	87 964 931,00
021	Virement de la sect° de fonctionnement	5 061 907,00	2 105 723,00	2 105 723,00
040	Opérat° ordre transfert entre sections (6) (7) (8)	7 581 889,57	7 752 225,00	7 752 225,00
2802	Frais liés à la réalisation des document	96 218,18	46 829,83	46 829,83
28031	Frais d'études	4 538,63	4 679,00	4 679,00
28032	Frais de recherche et de développement	0,00	29 264,00	29 264,00
2804112	Subv. Etat : Bâtiments, installations	99 328,00	102 400,00	102 400,00
2804122	Subv.Régions : Bâtiments, installations	1 327 251,97	1 368 300,41	1 368 300,41
28041582	GFP : Bâtiments, installations	13 661,48	130 656,00	130 656,00
2804181	Autres org pub - Biens mob, mat, études	0,00	7 453,00	7 453,00
280421	Privé : Bien mobilier, matériel	1 861 432,91	591 314,78	591 314,78
280422	Privé : Bâtiments, installations	113 682,06	404 205,00	404 205,00
28051	Concessions et droits similaires	217 074,36	358 849,82	358 849,82
28121	Plantations d'arbres et d'arbustes	0,00	10 259,00	10 259,00
28138	Autres constructions	106 086,96	109 367,00	109 367,00
281538	Autres réseaux	21 054,82	21 252,46	21 252,46
281568	Autres matériels, outillages incendie	2 332,85	1 176,95	1 176,95
281571	Matériel roulant	147,44	0,00	0,00
281578	Autre matériel et outillage de voirie	24 871,77	25 640,49	25 640,49

Chap / art (1)	Libellé (1)	Pour mémoire budget précédent (2)	Propositions nouvelles (3)	Vote (4)
28158	Autres installat°, matériel et outillage	1 625 366,92	1 602 226,83	1 602 226,83
28181	Installations générales, aménagt divers	22 719,34	19 793,00	19 793,00
28182	Matériel de transport	627 710,28	649 395,35	649 395,35
28183	Matériel de bureau et informatique	745 833,97	689 490,81	689 490,81
28184	Mobilier	325 984,99	308 469,27	308 469,27
28185	Cheptel	3 734,50	3 850,00	3 850,00
28188	Autres immo. corporelles	342 858,14	1 267 352,00	1 267 352,00
TOTAL DES PRELEVEMENTS PROVENANT DE LA SECTION DE FONCTIONNEMENT		12 643 796,57	9 857 948,00	9 857 948,00
041	Opérations patrimoniales (9)	0,00	0,00	0,00
TOTAL RECETTES D'ORDRE		12 643 796,57	9 857 948,00	9 857 948,00
TOTAL DES RECETTES D'INVESTISSEMENT DE L'EXERCICE (= Total des recettes réelles et d'ordre)		96 833 823,00	97 822 879,00	97 822 879,00

+	
RESTES A REALISER N-1 (10)	0,00
+	
R 001 SOLDE D'EXECUTION POSITIF REPORTE OU ANTICIPE (10)	0,00
=	
TOTAL DES RECETTES D'INVESTISSEMENT CUMULEES	97 822 879,00

(1) Détailler les chapitres budgétaires par article conformément au plan de comptes appliqué par la commune ou l'établissement.

(2) Cf. Modalités de vote, I-B.

(3) Hors restes à réaliser.

(4) Le vote de l'organe délibérant porte uniquement sur les propositions nouvelles.

(5) Voir annexe IV-A9 pour le détail des opérations pour compte de tiers.

(6) Cf. définitions du chapitre des opérations d'ordre, RI 040 = DF 042.

(7) Aucune prévision budgétaire ne doit figurer à l'article 192 (cf. chapitre 024 « produit des cessions d'immobilisations »).

(8) Les comptes 15, 29, 39, 49 et 59 peuvent figurer dans le détail du chapitre 040 si la commune ou l'établissement applique le régime des provisions budgétaires.

(9) Cf. définitions du chapitre des opérations d'ordre, DI 041 = RI 041.

(10) Inscrire en cas de reprise des résultats de l'exercice précédent (après vote du compte administratif ou si reprise anticipée des résultats).

III – VOTE DU BUDGET	III
DETAIL DES CHAPITRES D'OPERATION D'EQUIPEMENT	B3

Cet état ne contient pas d'information.

IV – ANNEXES

PRESENTATION CROISEE PAR FONCTION – VUE D'ENSEMBLE (1)

IV

A1

Libellé	01 Opérations non ventilables	0 Services général administrat publics	1 Sécurité et salubrité publiques	2 Enseignement - Formation	3 Culture	4 Sport et jeunesse	5 Interventions sociales et santé	6 Famille	7 Logement	8 Aménagt et services urbains, environnement	9 Action économique	TOTAL
INVESTISSEMENT												
DEPENSES												
Depenses réelles	39 697 000	12 874 508	0	4 894 555	1 115 000	2 176 000	0	1 504 000	500 000	34 011 815	300 001	97 072 879
- Equipements municipaux (2)		9 322 508	0	4 894 555	1 115 000	2 176 000	0	1 504 000	500 000	32 841 955	0	51 354 018
- Equip. non municipaux (c/204) (3)		3 552 000	0	0	1 000 000	0	0	0	0	525 860	0	4 877 860
- Opérations financières	39 697 000											39 697 000
Dépenses d'ordre	0											750 000
Total dépenses de l'exercice	39 697 000	13 144 508	0	5 014 555	1 115 000	2 236 000	0	1 504 000	500 000	34 311 815	300 001	97 822 879
RAR N-1 et reports	0	0	0	0	0	0	0	0	0	0	0	0
Total cumulé dépenses d'investissement	39 697 000	13 144 508	0	5 014 555	1 115 000	2 236 000	0	1 504 000	500 000	34 311 815	300 001	97 822 879
RECETTES												
Total recettes de l'exercice	22 523 948	64 636 131	0	886 658	415 945	771 038	0	0	0	8 589 159	0	97 822 879
RAR N-1 et reports	0	0	0	0	0	0	0	0	0	0	0	0
Total cumulé recettes d'investissement	22 523 948	64 636 131	0	886 658	415 945	771 038	0	0	0	8 589 159	0	97 822 879

FONCTIONNEMENT												
DEPENSES												
Total dépenses de l'exercice	14 065 272	76 905 817	10 487 200	37 482 174	7 822 188	14 824 267	21 447 819	10 792 441	213 550	21 103 075	743 700	215 687 503
RAR N-1 et reports	0	0	0	0	0	0	0	0	0	0	0	0
Total cumulé dépenses de fonctionnement	14 065 272	76 905 817	10 487 200	37 482 174	7 822 188	14 824 267	21 447 819	10 792 441	213 550	21 103 075	743 700	215 687 503
RECETTES												
Total recettes de l'exercice	186 334 999	2 968 000	0	10 560 000	190 000	488 600	3 880 000	0	945 000	8 160 904	2 160 000	215 687 503
RAR N-1 et reports	0	0	0	0	0	0	0	0	0	0	0	0
Total cumulé recettes de fonctionnement	186 334 999	2 968 000	0	10 560 000	190 000	488 600	3 880 000	0	945 000	8 160 904	2 160 000	215 687 503

(1) La production de cet état est obligatoire pour les communes de 3 500 habitants et plus, les groupements comprenant au moins une telle commune, leurs établissements et services administratifs normis les caisses des écoles et les services à activité unique éngés en établissement public ou budget annexe (L. 2312-3, R. 2311-1 et R. 2311-10). Dans les communes de 3 500 habitants et plus, le croisement par fonction est fait à un chiffre (correspondant à la fonction). Dans les communes de 10 000 habitants et plus, le croisement par fonction est fait au niveau le plus détaillé de la nomenclature fonctionnelle (sous-fonction ou rubrique). Les groupements et leurs établissements publics suivent les règles de production et de présentation applicable à la commune membre comptant le plus grand nombre d'habitants (articles L. 5211-36 et R. 5211-14 + L. 5711-1 et R. 5711-2 du CGCT).

(2) Ou biens de la structure intercommunale.

(3) Ou biens ne relevant pas de la structure intercommunale.

IV - ANNEXES
PRESENTATION CROISEE PAR FONCTION - VUE D'ENSEMBLE

Art. (1)	Libellé	01 Opérations non ventilables	0 Services généraux administratifs publics	1 Sécurité et salubrité publiques	2 Enseignement - Formation	3 Culture	4 Sport et jeunesse	5 Interventions sociales et santé	6 Famille	7 Logement	8 Aménagt et services urbains, environnement	9 Action économique	TOTAL
----------	---------	-------------------------------	--	-----------------------------------	----------------------------	-----------	---------------------	-----------------------------------	-----------	------------	--	---------------------	-------

INVESTISSEMENT													
DEPENSES													
	Total dépenses Investissement	39 687 000	13 144 508	0	5 014 555	1 115 000	2 236 000	0	1 504 000	500 000	34 311 815	300 001	97 822 879
	Dépenses réelles	39 687 000	12 874 508	0	4 894 555	1 115 000	2 176 000	0	1 504 000	500 000	34 011 815	300 001	97 072 879
010	Stocks	0	0	0	0	0	0	0	0	0	0	0	0
020	Dépenses imprévues	0	0	0	0	0	0	0	0	0	0	0	0
10	Dotations, fonds divers et réserves	1 821 000	0	0	0	0	0	0	0	0	0	0	1 821 000
13	Subventions d'investissement	0	0	0	0	0	0	0	0	0	44 000	300 001	344 001
16	Emprunts et dettes assimilées	37 876 000	0	0	0	0	0	0	0	0	0	0	37 876 000
18	Compte de liaison : affectat* (BA,régie)	0	0	0	0	0	0	0	0	0	0	0	0
20	Immobilisations incorporelles	0	2 270 000	0	200 000	0	50 000	0	0	30 000	5 297 615	0	7 847 615
204	Subventions d'équipement versées	0	3 352 000	0	0	1 000 000	0	0	0	0	525 860	0	4 877 860
21	Immobilisations corporelles	0	2 030 100	0	508 300	115 000	116 000	0	0	0	7 388 334	0	10 157 734
22	Immobilisations reçues en affectation	0	0	0	0	0	0	0	0	0	0	0	0
23	Immobilisations en cours	0	5 022 408	0	4 186 255	0	2 010 000	0	1 504 000	470 000	20 156 006	0	33 948 669
26	Participat* et créances rattachées	0	0	0	0	0	0	0	0	0	0	0	0
27	Autres immobilisations financières	0	200 000	0	0	0	0	0	0	0	0	0	200 000
	Opérations d'équipement	0	0	0	0	0	0	0	0	0	0	0	0
	Opérations pour compte de tiers	0	0	0	0	0	0	0	0	0	600 000	0	600 000
4581101	Dépenses	0	0	0	0	0	0	0	0	0	600 000	0	600 000
	Dépenses d'ordre	0	270 000	0	120 000	0	60 000	0	0	0	300 000	0	750 000
040	Opérat* ordre transfert entre sections	0	270 000	0	120 000	0	60 000	0	0	0	300 000	0	750 000
041	Opérations patrimoniales	0	0	0	0	0	0	0	0	0	0	0	0

RECETTES													
	Total recettes Investissement	22 523 948	64 636 131	0	886 658	415 945	771 038	0	0	0	8 589 159	0	97 822 879
	Recettes réelles	12 666 000	64 636 131	0	886 658	415 945	771 038	0	0	0	8 589 159	0	87 964 931

Art. (1)	Libellé	01 Opérations non ventilables	0 Services généraux administrat° publiques	1 Sécurité et salubrité publiques	2 Enseignement - Formation	3 Culture	4 Sport et jeunesse	5 Interventions sociales et santé	6 Famille	7 Logement	8 Aménagt et services urbains, environnement	9 Action économique	TOTAL
010	Stocks	0	0	0	0	0	0	0	0	0	0	0	0
024	Produits des cessions d'immobilisations	4 650 000	0	0	0	0	0	0	0	0	0	0	4 650 000
10	Dotations, fonds divers et réserves	8 016 000	2 344 407	0	0	0	0	0	0	0	0	0	10 360 407
13	Subventions d'investissement	0	1 671 124	0	886 658	415 945	771 038	0	0	0	7 989 159	0	11 733 924
16	Emprunts et dettes assimilées	0	60 620 600	0	0	0	0	0	0	0	0	0	60 620 600
18	Compte de liaison - affectat° (BA,régie)	0	0	0	0	0	0	0	0	0	0	0	0
20	Immobilisations incorporelles	0	0	0	0	0	0	0	0	0	0	0	0
204	Subventions d'équipement versées	0	0	0	0	0	0	0	0	0	0	0	0
21	Immobilisations corporelles	0	0	0	0	0	0	0	0	0	0	0	0
22	Immobilisations reçues en affectation	0	0	0	0	0	0	0	0	0	0	0	0
23	Immobilisations en cours	0	0	0	0	0	0	0	0	0	0	0	0
26	Participat° et créances rattachées	0	0	0	0	0	0	0	0	0	0	0	0
27	Autres immobilisations financières	0	0	0	0	0	0	0	0	0	0	0	0
Opérations pour compte de tiers		0	0	0	0	0	0	0	0	0	600 000	0	600 000
4582101	Recettes	0	0	0	0	0	0	0	0	0	600 000	0	600 000
Recettes d'ordre		9 857 948	0	0	0	0	0	0	0	0	0	0	9 857 948
021	Virement de la sect° de fonctionnement	2 105 723	0	0	0	0	0	0	0	0	0	0	2 105 723
040	Opérat° ordre transfert entre sections	7 752 225	0	0	0	0	0	0	0	0	0	0	7 752 225
041	Opérations patrimoniales	0	0	0	0	0	0	0	0	0	0	0	0

FONCTIONNEMENT

DEPENSES												
Total dépenses de fonctionnement	14 065 272	76 905 817	10 487 200	37 482 174	7 822 188	14 624 287	21 447 819	10 792 441	213 550	21 103 075	743 700	215 687 503
Dépenses réelles	4 207 324	76 905 817	10 487 200	37 482 174	7 822 188	14 624 287	21 447 819	10 792 441	213 550	21 103 075	743 700	205 829 555
011 Charges à caractère général	20 700	20 681 642	527 900	7 783 784	1 492 023	1 265 667	935 500	0	54 000	7 832 870	9 700	40 603 786
012 Charges de personnel, frais assimilés	0	50 248 095	4 029 300	25 015 900	5 044 300	11 798 600	2 401 900	4 810 700	0	12 973 205	539 000	116 862 000
014 Atténuations de produits	87 000	0	0	0	0	0	0	0	0	15 000	0	102 000
022 Dépenses imprévues	0	0	0	0	0	0	0	0	0	0	0	0
65 Autres charges de gestion courante	0	3 629 880	5 930 000	4 606 490	1 285 865	1 560 000	18 014 419	5 981 741	134 550	257 000	195 000	41 594 945

Art. (1)	Libellé	01 Opérations non ventilables	0 Services généraux administratifs publics	1 Sécurité et salubrité publiques	2 Enseignement - Formation	3 Culture	4 Sport et jeunesse	5 Interventions sociales et santé	6 Famille	7 Logement	8 Aménagt et services urbains, environnement	9 Action économique	TOTAL
656	Frais fonctionnement des groupes d'élus	279 624	0	0	0	0	0	0	0	0	0	0	279 624
66	Charges financières	3 820 000	0	0	0	0	0	0	0	0	0	0	3 820 000
67	Charges exceptionnelles	0	2 346 200	0	75 000	0	0	96 000	0	25 000	25 000	0	2 567 200
68	Dot. aux amortissements et provisions	0	0	0	0	0	0	0	0	0	0	0	0
Dépenses d'ordre		9 857 948	0	0	0	0	0	0	0	0	0	0	9 857 948
023	Virement à la section d'investissement	2 105 723	0	0	0	0	0	0	0	0	0	0	2 105 723
042	Opérat* ordre transfert entre sections	7 752 225	0	0	0	0	0	0	0	0	0	0	7 752 225
043	Opérat* ordre inférieur de la section	0	0	0	0	0	0	0	0	0	0	0	0

RECETTES													
Total recettes de fonctionnement		186 334 999	2 968 000	0	10 560 000	190 000	488 600	3 880 000	0	945 000	8 160 904	2 160 000	215 687 503
Recettes réelles		185 584 999	2 968 000	0	10 560 000	190 000	488 600	3 880 000	0	945 000	8 160 904	2 160 000	214 937 503
013	Atténuations de charges	0	400 000	0	0	0	0	0	0	0	0	0	400 000
70	Produits des services, du domaine, vente	0	1 010 000	0	2 260 000	190 000	488 600	3 880 000	0	0	3 170 904	0	10 999 504
73	Impôts et taxes	149 798 999	0	0	0	0	0	0	0	0	4 990 000	0	154 788 999
74	Dotations et participations	35 711 000	38 000	0	8 300 000	0	0	0	0	0	0	0	44 049 000
75	Autres produits de gestion courante	0	1 520 000	0	0	0	0	0	0	945 000	0	2 160 000	4 625 000
76	Produits financiers	15 000	0	0	0	0	0	0	0	0	0	0	15 000
77	Produits exceptionnels	60 000	0	0	0	0	0	0	0	0	0	0	60 000
78	Reprise sur amortissements et provisions	0	0	0	0	0	0	0	0	0	0	0	0
Recettes d'ordre		750 000	0	0	0	0	0	0	0	0	0	0	750 000
042	Opérat* ordre transfert entre sections	750 000	0	0	0	0	0	0	0	0	0	0	750 000
043	Opérat* ordre inférieur de la section	0	0	0	0	0	0	0	0	0	0	0	0

(1) Pour le croisement par nature, le détail est fait selon le niveau de vote choisi par l'assemblée délibérante (chapitre, article ou article spécialisé).

IV – ANNEXES

IV

ELEMENTS DU BILAN
PRESENTATION CROISEE PAR FONCTION – DETAIL FONCTIONNEMENT

A.1.1

FONCTION 0 – Services généraux des administrations publiques locales

(1)	Libellé	01 Opérations non ventilables	02 Administration générale	03 Justice	04 Coopérat° décentralisée, act° européen.	Total
	DEPENSES (2)					
	Dépenses de l'exercice	14 065 272,00	76 715 317,00	190 500,00	0,00	90 971 089,00
011	Charges à caractère général	14 065 272,00	76 715 317,00	190 500,00	0,00	90 971 089,00
012	Charges de personnel, frais assimilés	20 700,00	20 681 642,00	0,00	0,00	20 702 342,00
014	Atténuations de produits	0,00	50 057 595,00	190 500,00	0,00	50 248 095,00
022	Dépenses imprévues	87 000,00	0,00	0,00	0,00	87 000,00
023	Virement à la section d'investissement	0,00	0,00	0,00	0,00	0,00
042	Opérat° ordre transfert entre sections	2 105 723,00	0,00	0,00	0,00	2 105 723,00
043	Opérat° ordre Intérieur de la section	7 752 225,00	0,00	0,00	0,00	7 752 225,00
65	Autres charges de gestion courante	0,00	3 629 880,00	0,00	0,00	3 629 880,00
656	Frais fonctionnement des groupes d'élus	279 624,00	0,00	0,00	0,00	279 624,00
66	Charges financières	3 820 000,00	0,00	0,00	0,00	3 820 000,00
67	Charges exceptionnelles	0,00	2 346 200,00	0,00	0,00	2 346 200,00
68	Dot. aux amortissements et provisions	0,00	0,00	0,00	0,00	0,00
	Restes à réaliser – reports	0,00	0,00	0,00	0,00	0,00
	RECETTES (2)	186 334 999,00	2 968 000,00	0,00	0,00	189 302 999,00
	Recettes de l'exercice	186 334 999,00	2 968 000,00	0,00	0,00	189 302 999,00
013	Atténuations de charges	0,00	400 000,00	0,00	0,00	400 000,00
042	Opérat° ordre transfert entre sections	750 000,00	0,00	0,00	0,00	750 000,00
043	Opérat° ordre Intérieur de la section	0,00	0,00	0,00	0,00	0,00
70	Produits des services, du domaine, vente	0,00	1 010 000,00	0,00	0,00	1 010 000,00
73	Impôts et taxes	149 798 999,00	0,00	0,00	0,00	149 798 999,00
74	Dotations et participations	35 711 000,00	38 000,00	0,00	0,00	35 749 000,00
75	Autres produits de gestion courante	0,00	1 520 000,00	0,00	0,00	1 520 000,00
76	Produits financiers	15 000,00	0,00	0,00	0,00	15 000,00
77	Produits exceptionnels	60 000,00	0,00	0,00	0,00	60 000,00
78	Reprise sur amortissements et provisions	0,00	0,00	0,00	0,00	0,00
	Restes à réaliser – reports	0,00	0,00	0,00	0,00	0,00

(1)	Libellé	01 Opérations non ventilables	02 Administration générale	03 Justice	04 Coopérat° décentralisée, act° européen.	Total
SOLDE (2)						
		172 269 727,00	-73 747 317,00	-190 500,00	0,00	98 331 910,00

(1)	Libellé	Sous-fonction 02						Sous-fonction 04		
		020 Administrat° générale collectivité	021 Assemblées locale	022 Administration générale de l'état	023 Information, communication, publicité	024 Fêtes et cérémonies	025 Aides aux assoc. (non classées ailleurs)	026 Cimetières et pompes funèbres	041 Subvention globale	048 Autres act° de coopérat° décentralisée
	DEPENSES (2)									
	Dépenses de l'exercice	67 345 721,00	1 299 455,00	1 159 200,00	3 646 376,00	287 190,00	2 162 375,00	814 800,00	0,00	0,00
	Charges à caractère général	67 345 721,00	1 299 455,00	1 159 200,00	3 646 376,00	287 190,00	2 162 375,00	814 800,00	0,00	0,00
011		16 642 126,00	0,00	0,00	3 255 376,00	287 190,00	496 950,00	0,00	0,00	0,00
012	Charges de personnel, frais assimilés	47 697 395,00	0,00	1 159 200,00	381 200,00	0,00	5 000,00	814 800,00	0,00	0,00
014	Atténuations de produits	0,00	0,00	0,00	0,00	0,00	0,00	0,00	0,00	0,00
022	Dépenses imprévues	0,00	0,00	0,00	0,00	0,00	0,00	0,00	0,00	0,00
023	Virement à la section d'investissement	0,00	0,00	0,00	0,00	0,00	0,00	0,00	0,00	0,00
042	Opérat° ordre transfert entre sections	0,00	0,00	0,00	0,00	0,00	0,00	0,00	0,00	0,00
043	Opérat° ordre Intérieur de la section	0,00	0,00	0,00	0,00	0,00	0,00	0,00	0,00	0,00
65	Autres charges de gestion courante	660 000,00	1 299 455,00	0,00	10 000,00	0,00	1 660 425,00	0,00	0,00	0,00
656	Frais fonctionnement des groupes d'élus	0,00	0,00	0,00	0,00	0,00	0,00	0,00	0,00	0,00
66	Charges financières	0,00	0,00	0,00	0,00	0,00	0,00	0,00	0,00	0,00
67	Charges exceptionnelles	2 346 200,00	0,00	0,00	0,00	0,00	0,00	0,00	0,00	0,00
68	Dot. aux amortissements et provisions	0,00	0,00	0,00	0,00	0,00	0,00	0,00	0,00	0,00
	Restes à réaliser - reports	0,00	0,00	0,00	0,00	0,00	0,00	0,00	0,00	0,00
	RECETTES (2)									
	Recettes de l'exercice	2 968 000,00	0,00	0,00	0,00	0,00	0,00	0,00	0,00	0,00
		2 968 000,00	0,00	0,00	0,00	0,00	0,00	0,00	0,00	0,00
013	Atténuations de charges	400 000,00	0,00	0,00	0,00	0,00	0,00	0,00	0,00	0,00
042	Opérat° ordre transfert entre sections	0,00	0,00	0,00	0,00	0,00	0,00	0,00	0,00	0,00
043	Opérat° ordre Intérieur de la section	0,00	0,00	0,00	0,00	0,00	0,00	0,00	0,00	0,00
70	Produits des services, du domaine, vente	1 010 000,00	0,00	0,00	0,00	0,00	0,00	0,00	0,00	0,00
73	Impôts et taxes	0,00	0,00	0,00	0,00	0,00	0,00	0,00	0,00	0,00

(1)	Libellé	Sous-fonction 02							Sous-fonction 04	
		020 Administrat° générale collectivité	021 Assemblée locale	022 Administration générale de l'état	023 Information, communication, publicité	024 Fêtes et cérémonies	025 Aides aux assoc. (non classées ailleurs)	026 Cimetières et pompes funèbres	041 Subvention globale	048 Autres act° de coopérat° décentralisée
74	Dotations et participations	38 000,00	0,00	0,00	0,00	0,00	0,00	0,00	0,00	0,00
75	Autres produits de gestion courante	1 520 000,00	0,00	0,00	0,00	0,00	0,00	0,00	0,00	0,00
76	Produits financiers	0,00	0,00	0,00	0,00	0,00	0,00	0,00	0,00	0,00
77	Produits exceptionnels	0,00	0,00	0,00	0,00	0,00	0,00	0,00	0,00	0,00
78	Reprise sur amortissements et provisions	0,00	0,00	0,00	0,00	0,00	0,00	0,00	0,00	0,00
	Restes à réaliser – reports	0,00	0,00	0,00	0,00	0,00	0,00	0,00	0,00	0,00
	SOLDE (2)	-64 377 721,00	-1 299 455,00	-1 159 200,00	-3 646 576,00	-287 190,00	-2 162 375,00	-814 800,00	0,00	0,00

(1) Pour le croisement par nature, le détail est fait selon le niveau de vote choisi par l'assemblée délibérante (chapitre, article ou article spécialisé).

(2) Le solde correspond à la différence entre les recettes et les dépenses. Les dépenses et les recettes correspondant à la somme des dépenses et des recettes de l'exercice ainsi que des restes à réaliser et des reports (lignes budgétaires 001 et 002). Les lignes reports 001 et 002 apparaissent à la colonne 01-Non ventilables.

IV – ANNEXES

ELEMENTS DU BILAN

PRESENTATION CROISEE PAR FONCTION – DETAIL FONCTIONNEMENT

IV

A1.1

FONCTION 1 – Sécurité et salubrité publiques

(1)	Libellé	11 Sécurité Intérieure	12 Hygiène et salubrité publique	Total
	DEPENSES (2)			
	Dépenses de l'exercice	10 487 200,00	0,00	10 487 200,00
	Charges à caractère général	10 487 200,00	0,00	10 487 200,00
011		527 900,00	0,00	527 900,00
012	Charges de personnel, frais assimilés	4 029 300,00	0,00	4 029 300,00
014	Atténuations de produits	0,00	0,00	0,00
022	Dépenses imprévues	0,00	0,00	0,00
023	Virement à la section d'investissement	0,00	0,00	0,00
042	Opérat° ordre transfert entre sections	0,00	0,00	0,00
043	Opérat° ordre Intérieur de la section	0,00	0,00	0,00
65	Autres charges de gestion courante	5 930 000,00	0,00	5 930 000,00
656	Frais fonctionnement des groupes d'élus	0,00	0,00	0,00
66	Charges financières	0,00	0,00	0,00
67	Charges exceptionnelles	0,00	0,00	0,00
68	Dot. aux amortissements et provisions	0,00	0,00	0,00
	Restes à réaliser – reports	0,00	0,00	0,00
	RECETTES (2)			
	Recettes de l'exercice	0,00	0,00	0,00
013	Atténuations de charges	0,00	0,00	0,00
042	Opérat° ordre transfert entre sections	0,00	0,00	0,00
043	Opérat° ordre Intérieur de la section	0,00	0,00	0,00
70	Produits des services, du domaine, vente	0,00	0,00	0,00
73	Impôts et taxes	0,00	0,00	0,00
74	Dotations et participations	0,00	0,00	0,00
75	Autres produits de gestion courante	0,00	0,00	0,00
76	Produits financiers	0,00	0,00	0,00
77	Produits exceptionnels	0,00	0,00	0,00
78	Reprise sur amortissements et provisions	0,00	0,00	0,00
	Restes à réaliser – reports	0,00	0,00	0,00
	SOLDE (2)	-10 487 200,00	0,00	-10 487 200,00

(1)	Libellé	Sous-fonction 11				114 Autres services de protection civile
		110 Services communs	111 Police nationale	112 Police municipale	113 Pompiers, incendies et secours	
	DEPENSES (2)					
	Dépenses de l'exercice					
011	Charges à caractère général	370 600,00	0,00	2 079 700,00	5 930 000,00	2 106 900,00
012	Charges de personnel, frais assimilés	370 600,00	0,00	2 079 700,00	5 930 000,00	2 106 900,00
014	Atténuations de produits	0,00	0,00	1 956 400,00	0,00	2 072 900,00
022	Dépenses imprévues	0,00	0,00	0,00	0,00	0,00
023	Virement à la section d'investissement	0,00	0,00	0,00	0,00	0,00
042	Opérat° ordre transfert entre sections	0,00	0,00	0,00	0,00	0,00
043	Opérat° ordre intérieur de la section	0,00	0,00	0,00	0,00	0,00
65	Autres charges de gestion courante	0,00	0,00	0,00	5 930 000,00	0,00
656	Frais fonctionnement des groupes d'élus	0,00	0,00	0,00	0,00	0,00
66	Charges financières	0,00	0,00	0,00	0,00	0,00
67	Charges exceptionnelles	0,00	0,00	0,00	0,00	0,00
68	Dot. aux amortissements et provisions	0,00	0,00	0,00	0,00	0,00
	Restes à réaliser - reports	0,00	0,00	0,00	0,00	0,00
	RECETTES (2)					
	Recettes de l'exercice					
013	Atténuations de charges	0,00	0,00	0,00	0,00	0,00
042	Opérat° ordre transfert entre sections	0,00	0,00	0,00	0,00	0,00
043	Opérat° ordre intérieur de la section	0,00	0,00	0,00	0,00	0,00
70	Produits des services, du domaine, vente	0,00	0,00	0,00	0,00	0,00
73	Impôts et taxes	0,00	0,00	0,00	0,00	0,00
74	Dotations et participations	0,00	0,00	0,00	0,00	0,00
75	Autres produits de gestion courante	0,00	0,00	0,00	0,00	0,00
76	Produits financiers	0,00	0,00	0,00	0,00	0,00
77	Produits exceptionnels	0,00	0,00	0,00	0,00	0,00
78	Reprise sur amortissements et provisions	0,00	0,00	0,00	0,00	0,00
	Restes à réaliser - reports	0,00	0,00	0,00	0,00	0,00
	SOLDE (2)	-370 600,00	0,00	-2 079 700,00	-5 930 000,00	-2 106 900,00

(1) Pour le croisement par nature, le détail est fait selon le niveau de vote choisi par l'assemblée délibérante (chapitre, article ou article spécialisé).

(2) Le solde correspond à la différence entre les recettes et les dépenses. Les dépenses et les recettes correspondant à la somme des dépenses et des recettes de l'exercice ainsi que des restes à réaliser et des reports (lignes budgétaires 001 et 002). Les lignes reports 001 et 002 apparaissent à la colonne 01-Non ventilables.

IV – ANNEXES	IV
ELEMENTS DU BILAN	
PRESENTATION CROISEE PAR FONCTION – DETAIL FONCTIONNEMENT	
	A1.1

FONCTION 2 – Enseignement - Formation

(1)	Libellé	20 Services communs	21 Enseignement du premier degré	22 Enseignement du deuxième degré	23 Enseignement supérieur	24 Formation continue	25 Services annexes de l'enseignement	Total
	DEPENSES (2)							
	Dépenses de l'exercice	10 597 074,00	13 719 200,00	0,00	0,00	0,00	13 165 900,00	37 482 174,00
011	Charges à caractère général	10 597 074,00	13 719 200,00	0,00	0,00	0,00	13 165 900,00	37 482 174,00
012	Charges de personnel, frais assimilés	3 037 684,00	270 000,00	0,00	0,00	0,00	4 476 100,00	7 783 784,00
014	Atténuations de produits	2 952 900,00	13 449 200,00	0,00	0,00	0,00	8 614 800,00	25 016 900,00
022	Dépenses imprévues	0,00	0,00	0,00	0,00	0,00	0,00	0,00
023	Virement à la section d'investissement	0,00	0,00	0,00	0,00	0,00	0,00	0,00
042	Opérat* ordre transfert entre sections	0,00	0,00	0,00	0,00	0,00	0,00	0,00
043	Opérat* ordre intérieur de la section	0,00	0,00	0,00	0,00	0,00	0,00	0,00
65	Autres charges de gestion courante	4 606 490,00	0,00	0,00	0,00	0,00	0,00	4 606 490,00
656	Frais fonctionnement des groupes d'élus	0,00	0,00	0,00	0,00	0,00	0,00	0,00
66	Charges financières	0,00	0,00	0,00	0,00	0,00	0,00	0,00
67	Charges exceptionnelles	0,00	0,00	0,00	0,00	0,00	75 000,00	75 000,00
68	Dot. aux amortissements et provisions	0,00	0,00	0,00	0,00	0,00	0,00	0,00
	Restes à réaliser – reports	0,00	0,00	0,00	0,00	0,00	0,00	0,00
	RECETTES (2)							
	Recettes de l'exercice	3 300 000,00	0,00	0,00	0,00	0,00	7 260 000,00	10 560 000,00
013	Atténuations de charges	3 300 000,00	0,00	0,00	0,00	0,00	7 260 000,00	10 560 000,00
042	Opérat* ordre transfert entre sections	0,00	0,00	0,00	0,00	0,00	0,00	0,00
043	Opérat* ordre intérieur de la section	0,00	0,00	0,00	0,00	0,00	0,00	0,00
70	Produits des services, du domaine, vente	0,00	0,00	0,00	0,00	0,00	2 260 000,00	2 260 000,00
73	Impôts et taxes	0,00	0,00	0,00	0,00	0,00	0,00	0,00
74	Dotations et participations	3 300 000,00	0,00	0,00	0,00	0,00	5 000 000,00	8 300 000,00

(1)	Libellé	20 Services communs	21 Enseignement du premier degré	22 Enseignement du deuxième degré	23 Enseignement supérieur	24 Formation continue	25 Services annexes de l'enseignement	Total
75	Autres produits de gestion courante	0,00	0,00	0,00	0,00	0,00	0,00	0,00
76	Produits financiers	0,00	0,00	0,00	0,00	0,00	0,00	0,00
77	Produits exceptionnels	0,00	0,00	0,00	0,00	0,00	0,00	0,00
78	Reprise sur amortissements et provisions	0,00	0,00	0,00	0,00	0,00	0,00	0,00
	Restes à réaliser - reports	0,00	0,00	0,00	0,00	0,00	0,00	0,00
	SOLDE (2)	-7 297 074,00	-13 719 200,00	0,00	0,00	0,00	-5 905 900,00	-26 922 174,00

(1)	Libellé	Sous-fonction 21				Sous-fonction 25				255 Classes de découverte et autres services	
		211 Ecoles maternelles	212 Ecoles primaires	213 Classes regroupées	251 Hébergement et restauration scolaire	252 Transports scolaires	253 Sport scolaire	254 Médecine scolaire			
	DEPENSES (2)										
	Dépenses de l'exercice	8 305 800,00	3 051 600,00	2 361 800,00	12 815 900,00	0,00	350 000,00	0,00	0,00	0,00	0,00
011	Charges à caractère général	8 305 800,00	3 051 600,00	2 361 800,00	12 815 900,00	0,00	350 000,00	0,00	0,00	0,00	0,00
012	Charges de personnel, frais assimilés	230 000,00	40 000,00	0,00	4 126 100,00	0,00	350 000,00	0,00	0,00	0,00	0,00
014	Atténuations de produits	8 075 800,00	3 011 600,00	2 361 800,00	8 614 800,00	0,00	0,00	0,00	0,00	0,00	0,00
022	Dépenses imprévues	0,00	0,00	0,00	0,00	0,00	0,00	0,00	0,00	0,00	0,00
023	Virement à la section d'investissement	0,00	0,00	0,00	0,00	0,00	0,00	0,00	0,00	0,00	0,00
042	Opérat° ordre transfert entre sections	0,00	0,00	0,00	0,00	0,00	0,00	0,00	0,00	0,00	0,00
043	Opérat° ordre Intérieur de la section	0,00	0,00	0,00	0,00	0,00	0,00	0,00	0,00	0,00	0,00
65	Autres charges de gestion courante	0,00	0,00	0,00	0,00	0,00	0,00	0,00	0,00	0,00	0,00
656	Frais fonctionnement des groupes d'élus	0,00	0,00	0,00	0,00	0,00	0,00	0,00	0,00	0,00	0,00
66	Charges financières	0,00	0,00	0,00	0,00	0,00	0,00	0,00	0,00	0,00	0,00
67	Charges exceptionnelles	0,00	0,00	0,00	75 000,00	0,00	0,00	0,00	0,00	0,00	0,00
68	Dot. aux amortissements et provisions	0,00	0,00	0,00	0,00	0,00	0,00	0,00	0,00	0,00	0,00
	Restes à réaliser - reports	0,00	0,00	0,00	7 260 000,00	0,00	0,00	0,00	0,00	0,00	0,00
	RECETTES (2)										
	Recettes de l'exercice	0,00	0,00	0,00	7 260 000,00	0,00	0,00	0,00	0,00	0,00	0,00
013	Atténuations de charges	0,00	0,00	0,00	0,00	0,00	0,00	0,00	0,00	0,00	0,00
042	Opérat° ordre transfert entre sections	0,00	0,00	0,00	0,00	0,00	0,00	0,00	0,00	0,00	0,00
043	Opérat° ordre Intérieur de la section	0,00	0,00	0,00	0,00	0,00	0,00	0,00	0,00	0,00	0,00
70	Produits des services, du domaine, vente	0,00	0,00	0,00	2 260 000,00	0,00	0,00	0,00	0,00	0,00	0,00
73	Impôts et taxes	0,00	0,00	0,00	0,00	0,00	0,00	0,00	0,00	0,00	0,00
74	Dotations et participations	0,00	0,00	0,00	5 000 000,00	0,00	0,00	0,00	0,00	0,00	0,00
75	Autres produits de gestion courante	0,00	0,00	0,00	0,00	0,00	0,00	0,00	0,00	0,00	0,00

(1)	Libellé	Sous-fonction 21			Sous-fonction 25				
		211 Ecoles maternelles	212 Ecoles primaires	213 Classes regroupées	251 Hébergement et restauration scolaire	252 Transports scolaires	253 Sport scolaire	254 Médecine scolaire	255 Classes de découverte et autres services
76	Produits financiers	0,00	0,00	0,00	0,00	0,00	0,00	0,00	0,00
77	Produits exceptionnels	0,00	0,00	0,00	0,00	0,00	0,00	0,00	0,00
78	Reprise sur amortissements et provisions	0,00	0,00	0,00	0,00	0,00	0,00	0,00	0,00
	Restes à réaliser - reports	0,00	0,00	0,00	0,00	0,00	0,00	0,00	0,00
	SOLDE (2)	-8 305 800,00	-3 051 600,00	-2 361 800,00	-5 555 900,00	0,00	-350 000,00	0,00	0,00

(1) Pour le croisement par nature, le détail est fait selon le niveau de vote choisi par l'assemblée délibérante (chapitre, article ou article spécialisé).

(2) Le solde correspond à la différence entre les recettes et les dépenses. Les dépenses et les recettes correspondent à la somme des dépenses et des recettes de l'exercice ainsi que des restes à réaliser et des reports (lignes budgétaires 001 et 002). Les lignes reports 001 et 002 apparaissent à la colonne 01-Non ventilables.

IV – ANNEXES	IV
ELEMENTS DU BILAN	
PRESENTATION CROISEE PAR FONCTION – DETAIL FONCTIONNEMENT	
	A1.1

FONCTION 3 – Culture

(1)	Libellé	30 Services communs	31 Expression artistique	32 Conservation et diffusion des patrimoine	33 Action culturelle	Total
	DEPENSES (2)					
	Dépenses de l'exercice	935 923,00	1 425 900,00	3 258 300,00	2 202 065,00	7 822 188,00
011	Charges à caractère général	935 923,00	1 425 900,00	3 258 300,00	2 202 065,00	7 822 188,00
012	Charges de personnel, frais assimilés	935 923,00	25 600,00	400 500,00	130 000,00	1 492 023,00
014	Atténuations de produits	0,00	1 400 300,00	2 857 800,00	786 200,00	5 044 300,00
022	Dépenses imprévues	0,00	0,00	0,00	0,00	0,00
023	Virement à la section d'investissement	0,00	0,00	0,00	0,00	0,00
042	Opérat* ordre transfert entre sections	0,00	0,00	0,00	0,00	0,00
043	Opérat* ordre Intérieur de la section	0,00	0,00	0,00	0,00	0,00
65	Autres charges de gestion courante	0,00	0,00	0,00	1 285 865,00	1 285 865,00
656	Frais fonctionnement des groupes d'élus	0,00	0,00	0,00	0,00	0,00
66	Charges financières	0,00	0,00	0,00	0,00	0,00
67	Charges exceptionnelles	0,00	0,00	0,00	0,00	0,00
68	Dot. aux amortissements et provisions	0,00	0,00	0,00	0,00	0,00
	Restes à réaliser – reports	0,00	0,00	0,00	0,00	0,00
	RECETTES (2)					
	Recettes de l'exercice	0,00	190 000,00	0,00	0,00	190 000,00
013	Atténuations de charges	0,00	190 000,00	0,00	0,00	190 000,00
042	Opérat* ordre transfert entre sections	0,00	0,00	0,00	0,00	0,00
043	Opérat* ordre Intérieur de la section	0,00	0,00	0,00	0,00	0,00
70	Produits des services, du domaine, vente	0,00	190 000,00	0,00	0,00	190 000,00
73	Impôts et taxes	0,00	0,00	0,00	0,00	0,00
74	Dotations et participations	0,00	0,00	0,00	0,00	0,00
75	Autres produits de gestion courante	0,00	0,00	0,00	0,00	0,00
76	Produits financiers	0,00	0,00	0,00	0,00	0,00
77	Produits exceptionnels	0,00	0,00	0,00	0,00	0,00
78	Reprise sur amortissements et provisions	0,00	0,00	0,00	0,00	0,00
	Restes à réaliser – reports	0,00	0,00	0,00	0,00	0,00

(1)	Libellé	30 Services communs	31 Expression artistique	32 Conservation et diffusion des patrimoine	33 Action culturelle	Total			
	SOLDE (2)	-935 923,00	-1 235 900,00	-3 258 300,00	-2 202 065,00	-7 632 188,00			
(1)	Libellé	Sous-fonction 31							
		311	312	313	314	321	322	323	324
		Expression musicale, lyrique et choré.	Arts plastiques, activités artistiques	Théâtres	Cinémas et autres salles de spectacles	Bibliothèques et médiathèques	Musées	Archives	Entretien du patrimoine culturel
	DEPENSES (2)								
	Dépenses de l'exercice	1 425 900,00	0,00	0,00	0,00	2 989 700,00	0,00	268 600,00	0,00
011	Charges à caractère général	1 425 900,00	0,00	0,00	0,00	2 989 700,00	0,00	268 600,00	0,00
012	Charges de personnel, frais assimilés	25 600,00	0,00	0,00	0,00	400 500,00	0,00	0,00	0,00
014	Atténuations de produits	1 400 300,00	0,00	0,00	0,00	2 589 200,00	0,00	268 600,00	0,00
022	Dépenses imprévues	0,00	0,00	0,00	0,00	0,00	0,00	0,00	0,00
023	Virement à la section d'investissement	0,00	0,00	0,00	0,00	0,00	0,00	0,00	0,00
042	Opérat* ordre transfert entre sections	0,00	0,00	0,00	0,00	0,00	0,00	0,00	0,00
043	Opérat* ordre intérieur de la section	0,00	0,00	0,00	0,00	0,00	0,00	0,00	0,00
65	Autres charges de gestion courante	0,00	0,00	0,00	0,00	0,00	0,00	0,00	0,00
656	Frais fonctionnement des groupes d'élus	0,00	0,00	0,00	0,00	0,00	0,00	0,00	0,00
66	Charges financières	0,00	0,00	0,00	0,00	0,00	0,00	0,00	0,00
67	Charges exceptionnelles	0,00	0,00	0,00	0,00	0,00	0,00	0,00	0,00
68	Dot. aux amortissements et provisions	0,00	0,00	0,00	0,00	0,00	0,00	0,00	0,00
	Restes à réaliser - reports	0,00	0,00	0,00	0,00	0,00	0,00	0,00	0,00
	RECETTES (2)	190 000,00	0,00	0,00	0,00	0,00	0,00	0,00	0,00
	Recettes de l'exercice	190 000,00	0,00	0,00	0,00	0,00	0,00	0,00	0,00
013	Atténuations de charges	0,00	0,00	0,00	0,00	0,00	0,00	0,00	0,00
042	Opérat* ordre transfert entre sections	0,00	0,00	0,00	0,00	0,00	0,00	0,00	0,00
043	Opérat* ordre intérieur de la section	0,00	0,00	0,00	0,00	0,00	0,00	0,00	0,00
70	Produits des services, du domaine, vente	190 000,00	0,00	0,00	0,00	0,00	0,00	0,00	0,00
73	Impôts et taxes	0,00	0,00	0,00	0,00	0,00	0,00	0,00	0,00
74	Dotations et participations	0,00	0,00	0,00	0,00	0,00	0,00	0,00	0,00
75	Autres produits de gestion courante	0,00	0,00	0,00	0,00	0,00	0,00	0,00	0,00
76	Produits financiers	0,00	0,00	0,00	0,00	0,00	0,00	0,00	0,00
77	Produits exceptionnels	0,00	0,00	0,00	0,00	0,00	0,00	0,00	0,00
78	Reprise sur amortissements et provisions	0,00	0,00	0,00	0,00	0,00	0,00	0,00	0,00
	Restes à réaliser - reports	0,00	0,00	0,00	0,00	0,00	0,00	0,00	0,00
	SOLDE (2)	-1 235 900,00	0,00	0,00	0,00	-2 989 700,00	0,00	-268 600,00	0,00

(1) Pour le croisement par nature, le détail est fait selon le niveau de vote choisi par l'assemblée délibérante (chapitre, article ou article spécialisé).

(2) Le solde correspond à la différence entre les recettes et les dépenses. Les dépenses et les recettes correspondent à la somme des dépenses et des recettes de l'exercice ainsi que des restes à réaliser et des reports (lignes budgétaires 001 et 002). Les lignes reports 001 et 002 apparaissent à la colonne 01-Non ventilables.

IV – ANNEXES	IV
ELEMENTS DU BILAN	
PRESENTATION CROISEE PAR FONCTION – DETAIL FONCTIONNEMENT	
	A1.1

FONCTION 4 – Sport et jeunesse

(1)	Libellé	40 Services communs	41 Sports	42 Jeunesse	Total
	DEPENSES (2)				
	Dépenses de l'exercice	5 894 767,00	7 088 600,00	1 640 900,00	14 624 267,00
011	Charges à caractère général	5 894 767,00	7 088 600,00	1 640 900,00	14 624 267,00
012	Charges de personnel, frais assimilés	547 167,00	718 500,00	0,00	1 265 667,00
014	Atténuations de produits	3 787 600,00	6 370 100,00	1 640 900,00	11 798 600,00
022	Dépenses imprévues	0,00	0,00	0,00	0,00
023	Virement à la section d'investissement	0,00	0,00	0,00	0,00
042	Opérat° ordre transfert entre sections	0,00	0,00	0,00	0,00
043	Opérat° ordre Intérieur de la section	0,00	0,00	0,00	0,00
65	Autres charges de gestion courante	1 560 000,00	0,00	0,00	1 560 000,00
656	Frais fonctionnement des groupes d'élus	0,00	0,00	0,00	0,00
66	Charges financières	0,00	0,00	0,00	0,00
67	Charges exceptionnelles	0,00	0,00	0,00	0,00
68	Dot. aux amortissements et provisions	0,00	0,00	0,00	0,00
	Restes à réaliser – reports	0,00	0,00	0,00	0,00
	RECETTES (2)				
	Recettes de l'exercice	0,00	58 600,00	430 000,00	488 600,00
013	Atténuations de charges	0,00	58 600,00	430 000,00	488 600,00
042	Opérat° ordre transfert entre sections	0,00	0,00	0,00	0,00
043	Opérat° ordre Intérieur de la section	0,00	0,00	0,00	0,00
70	Produits des services, du domaine, vente	0,00	58 600,00	430 000,00	488 600,00
73	Impôts et taxes	0,00	0,00	0,00	0,00
74	Dotations et participations	0,00	0,00	0,00	0,00
75	Autres produits de gestion courante	0,00	0,00	0,00	0,00
76	Produits financiers	0,00	0,00	0,00	0,00
77	Produits exceptionnels	0,00	0,00	0,00	0,00
78	Reprise sur amortissements et provisions	0,00	0,00	0,00	0,00
	Restes à réaliser – reports	0,00	0,00	0,00	0,00
	SOLDE (2)	-5 894 767,00	-7 030 000,00	-1 210 900,00	-14 135 667,00

(1)	Libellé	Sous-fonction 41					Sous-fonction 42					
		411 Salles de sport, gymnases	412 Stades	413 Piscines	414 Autres équipements sportifs ou de loisir	415 Manifestations sportives	421 Centres de loisirs	422 Autres activités pour les jeunes	423 Colonies de vacances			
	DEPENSES (2)											
	Dépenses de l'exercice											
011	Charges à caractère général	2 230 300,00	1 426 500,00	2 860 500,00	571 300,00	0,00	1 640 900,00	0,00	0,00	0,00		
012	Charges de personnel, frais assimilés	2 230 300,00	1 426 500,00	2 860 500,00	571 300,00	0,00	1 640 900,00	0,00	0,00	0,00		
014	Aténuations de produits	36 000,00	249 000,00	406 000,00	27 500,00	0,00	0,00	0,00	0,00	0,00		
022	Dépenses imprévues	2 194 300,00	1 177 500,00	2 454 500,00	543 800,00	0,00	1 640 900,00	0,00	0,00	0,00		
023	Virement à la section d'investissement	0,00	0,00	0,00	0,00	0,00	0,00	0,00	0,00	0,00		
042	Opérat* ordre transfert entre sections	0,00	0,00	0,00	0,00	0,00	0,00	0,00	0,00	0,00		
043	Opérat* ordre intérieur de la section	0,00	0,00	0,00	0,00	0,00	0,00	0,00	0,00	0,00		
65	Autres charges de gestion courante	0,00	0,00	0,00	0,00	0,00	0,00	0,00	0,00	0,00		
656	Frais fonctionnement des groupes d'élus	0,00	0,00	0,00	0,00	0,00	0,00	0,00	0,00	0,00		
66	Charges financières	0,00	0,00	0,00	0,00	0,00	0,00	0,00	0,00	0,00		
67	Charges exceptionnelles	0,00	0,00	0,00	0,00	0,00	0,00	0,00	0,00	0,00		
68	Dot. aux amortissements et provisions	0,00	0,00	0,00	0,00	0,00	0,00	0,00	0,00	0,00		
	Restes à réaliser – reports	0,00	0,00	0,00	0,00	0,00	0,00	0,00	0,00	0,00		
	RECETTES (2)											
	Recettes de l'exercice											
013	Aténuations de charges	0,00	0,00	58 600,00	0,00	0,00	300 000,00	0,00	130 000,00	0,00		
042	Opérat* ordre transfert entre sections	0,00	0,00	58 600,00	0,00	0,00	300 000,00	0,00	130 000,00	0,00		
043	Opérat* ordre intérieur de la section	0,00	0,00	0,00	0,00	0,00	0,00	0,00	0,00	0,00		
70	Produits des services, du domaine, vente	0,00	0,00	58 600,00	0,00	0,00	300 000,00	0,00	130 000,00	0,00		
73	Impôts et taxes	0,00	0,00	0,00	0,00	0,00	0,00	0,00	0,00	0,00		
74	Dotations et participations	0,00	0,00	0,00	0,00	0,00	0,00	0,00	0,00	0,00		
75	Autres produits de gestion courante	0,00	0,00	0,00	0,00	0,00	0,00	0,00	0,00	0,00		
76	Produits financiers	0,00	0,00	0,00	0,00	0,00	0,00	0,00	0,00	0,00		
77	Produits exceptionnels	0,00	0,00	0,00	0,00	0,00	0,00	0,00	0,00	0,00		
78	Reprise sur amortissements et provisions	0,00	0,00	0,00	0,00	0,00	0,00	0,00	0,00	0,00		
	Restes à réaliser – reports	0,00	0,00	0,00	0,00	0,00	0,00	0,00	0,00	0,00		
	SOLDE (2)	-2 230 300,00	-1 426 500,00	-2 801 900,00	-571 300,00	0,00	-1 340 900,00	0,00	130 000,00	0,00		

(1) Pour le croisement par nature, le détail est fait selon le niveau de vote choisi par l'assemblée délibérante (chapitre, article ou article spécialisé).

(2) Le solde correspond à la différence entre les recettes et les dépenses. Les dépenses et les recettes correspondant à la somme des dépenses et des recettes de l'exercice ainsi que des restes à réaliser et des reports (lignes budgétaires 001 et 002). Les lignes reports 001 et 002 apparaissent à la colonne 01-Non ventilables.

IV – ANNEXES	IV
ELEMENTS DU BILAN	
PRESENTATION CROISEE PAR FONCTION – DETAIL FONCTIONNEMENT	
	A1.1

FONCTION 5 – Interventions sociales et santé

(1)	Libellé	51 Santé	52 Interventions sociales	Total
	DEPENSES (2)			
	Dépenses de l'exercice			
011	Charges à caractère général	0,00	21 447 819,00	21 447 819,00
012	Charges de personnel, frais assimilés	0,00	935 500,00	935 500,00
014	Atténuations de produits	0,00	2 401 900,00	2 401 900,00
022	Dépenses imprévues	0,00	0,00	0,00
023	Virement à la section d'investissement	0,00	0,00	0,00
042	Opérat* ordre transfert entre sections	0,00	0,00	0,00
043	Opérat* ordre intérieur de la section	0,00	0,00	0,00
65	Autres charges de gestion courante	0,00	18 014 419,00	18 014 419,00
656	Frais fonctionnement des groupes d'élus	0,00	0,00	0,00
66	Charges financières	0,00	0,00	0,00
67	Charges exceptionnelles	0,00	96 000,00	96 000,00
68	Dot. aux amortissements et provisions	0,00	0,00	0,00
	Restes à réaliser – reports	0,00	0,00	0,00
	RECETTES (2)			
	Recettes de l'exercice			
013	Atténuations de charges	0,00	3 880 000,00	3 880 000,00
042	Opérat* ordre transfert entre sections	0,00	0,00	0,00
043	Opérat* ordre intérieur de la section	0,00	0,00	0,00
70	Produits des services, du domaine, vente	0,00	3 880 000,00	3 880 000,00
73	Impôts et taxes	0,00	0,00	0,00
74	Dotations et participations	0,00	0,00	0,00
75	Autres produits de gestion courante	0,00	0,00	0,00
76	Produits financiers	0,00	0,00	0,00
77	Produits exceptionnels	0,00	0,00	0,00
78	Reprise sur amortissements et provisions	0,00	0,00	0,00
	Restes à réaliser – reports	0,00	-17 567 819,00	-17 567 819,00
	SOLDE (2)			
		0,00		

(1)	Libellé	Sous-fonction 51			Sous-fonction 52				
		510 Services communs	511 Dispensaires, autres établissements sanitaires	512 Actions de prévention sanitaire	520 Services communs	521 Services à caractère social handicapés	522 Act ^e pour l'enfance et l'adolescence	523 Act ^e pour personnes en difficulté	524 Autres services
	DEPENSES (2)								
	Dépenses de l'exercice								
011	Charges à caractère général	0,00	0,00	0,00	12 873 563,00	0,00	2 342 125,00	6 232 131,00	0,00
012	Charges de personnel, frais assimilés	0,00	0,00	0,00	12 000,00	0,00	923 500,00	0,00	0,00
014	Atténuations de produits	0,00	0,00	0,00	2 296 600,00	0,00	105 300,00	0,00	0,00
022	Dépenses imprévues	0,00	0,00	0,00	0,00	0,00	0,00	0,00	0,00
023	Virement à la section d'investissement	0,00	0,00	0,00	0,00	0,00	0,00	0,00	0,00
042	Opérat ^e ordre transfert entre sections	0,00	0,00	0,00	0,00	0,00	0,00	0,00	0,00
043	Opérat ^e ordre intérieur de la section	0,00	0,00	0,00	0,00	0,00	0,00	0,00	0,00
65	Autres charges de gestion courante	0,00	0,00	0,00	10 468 963,00	0,00	1 313 325,00	6 232 131,00	0,00
656	Frais fonctionnement des groupes d'élus	0,00	0,00	0,00	0,00	0,00	0,00	0,00	0,00
66	Charges financières	0,00	0,00	0,00	0,00	0,00	0,00	0,00	0,00
67	Charges exceptionnelles	0,00	0,00	0,00	96 000,00	0,00	0,00	0,00	0,00
68	Dot. aux amortissements et provisions	0,00	0,00	0,00	0,00	0,00	0,00	0,00	0,00
	Restes à réaliser - reports	0,00	0,00	0,00	0,00	0,00	0,00	0,00	0,00
	RECETTES (2)								
	Recettes de l'exercice								
013	Atténuations de charges	0,00	0,00	0,00	3 800 000,00	0,00	0,00	80 000,00	0,00
042	Opérat ^e ordre transfert entre sections	0,00	0,00	0,00	0,00	0,00	0,00	0,00	0,00
043	Opérat ^e ordre intérieur de la section	0,00	0,00	0,00	0,00	0,00	0,00	0,00	0,00
70	Produits des services, du domaine, vente	0,00	0,00	0,00	3 800 000,00	0,00	0,00	80 000,00	0,00
73	Impôts et taxes	0,00	0,00	0,00	0,00	0,00	0,00	0,00	0,00
74	Dotations et participations	0,00	0,00	0,00	0,00	0,00	0,00	0,00	0,00
75	Autres produits de gestion courante	0,00	0,00	0,00	0,00	0,00	0,00	0,00	0,00
76	Produits financiers	0,00	0,00	0,00	0,00	0,00	0,00	0,00	0,00
77	Produits exceptionnels	0,00	0,00	0,00	0,00	0,00	0,00	0,00	0,00
78	Reprise sur amortissements et provisions	0,00	0,00	0,00	0,00	0,00	0,00	0,00	0,00
	Restes à réaliser - reports	0,00	0,00	0,00	-9 073 563,00	0,00	-2 342 125,00	-6 152 131,00	0,00
	SOLDE (2)								
		0,00	0,00	0,00	0,00	0,00	0,00	0,00	0,00

(1) Pour le croisement par nature, le détail est fait selon le niveau de vote choisi par l'assemblée délibérante (chapitre, article ou article spécialisé).

(2) Le solde correspond à la différence entre les recettes et les dépenses. Les dépenses et les recettes correspondent à la somme des dépenses et des recettes de l'exercice ainsi que des restes à réaliser et des reports (lignes budgétaires 001 et 002). Les lignes reports 001 et 002 apparaissent à la colonne 01-Non ventilables.

IV – ANNEXES

IV

ELEMENTS DU BILAN
PRESENTATION CROISEE PAR FONCTION – DETAIL FONCTIONNEMENT

A1.1

FONCTION 6 – Famille

(1)	Libellé	60 Services communs	61 Services en faveur des personnes âgées	62 Actions en faveur de la maternité	63 Aides à la famille	64 Crèches et garderies	Total
	DEPENSES (2)	0,00	497 636,00	0,00	0,00	10 294 805,00	10 792 441,00
	Dépenses de l'exercice	0,00	497 636,00	0,00	0,00	10 294 805,00	10 792 441,00
011	Charges à caractère général	0,00	0,00	0,00	0,00	0,00	0,00
012	Charges de personnel, frais assimilés	0,00	360 900,00	0,00	0,00	4 449 800,00	4 810 700,00
014	Atténuations de produits	0,00	0,00	0,00	0,00	0,00	0,00
022	Dépenses imprévues	0,00	0,00	0,00	0,00	0,00	0,00
023	Virement à la section d'investissement	0,00	0,00	0,00	0,00	0,00	0,00
042	Opérat* ordre transfert entre sections	0,00	0,00	0,00	0,00	0,00	0,00
043	Opérat* ordre Intérieur de la section	0,00	0,00	0,00	0,00	0,00	0,00
65	Autres charges de gestion courante	0,00	136 736,00	0,00	0,00	5 845 005,00	5 981 741,00
656	Frais fonctionnement des groupes d'élus	0,00	0,00	0,00	0,00	0,00	0,00
66	Charges financières	0,00	0,00	0,00	0,00	0,00	0,00
67	Charges exceptionnelles	0,00	0,00	0,00	0,00	0,00	0,00
68	Dot. aux amortissements et provisions	0,00	0,00	0,00	0,00	0,00	0,00
	Restes à réaliser – reports	0,00	0,00	0,00	0,00	0,00	0,00
	RECETES (2)	0,00	0,00	0,00	0,00	0,00	0,00
	Recettes de l'exercice	0,00	0,00	0,00	0,00	0,00	0,00
013	Atténuations de charges	0,00	0,00	0,00	0,00	0,00	0,00
042	Opérat* ordre transfert entre sections	0,00	0,00	0,00	0,00	0,00	0,00
043	Opérat* ordre Intérieur de la section	0,00	0,00	0,00	0,00	0,00	0,00
70	Produits des services, du domaine, vente	0,00	0,00	0,00	0,00	0,00	0,00
73	Impôts et taxes	0,00	0,00	0,00	0,00	0,00	0,00
74	Dotations et participations	0,00	0,00	0,00	0,00	0,00	0,00
75	Autres produits de gestion courante	0,00	0,00	0,00	0,00	0,00	0,00
76	Produits financiers	0,00	0,00	0,00	0,00	0,00	0,00
77	Produits exceptionnels	0,00	0,00	0,00	0,00	0,00	0,00
78	Reprise sur amortissements et provisions	0,00	0,00	0,00	0,00	0,00	0,00
	Restes à réaliser – reports	0,00	0,00	0,00	0,00	0,00	0,00

VILLE DE SAINT-DENIS - ST-DENIS - VILLE - BP - 2016

(1)	Libellé	60 Services communs	61 Services en faveur des personnes âgées	62 Actions en faveur de la maternité	63 Aides à la famille	64 Crèches et garderies	Total
	SOLDE (2)	0,00	-497 636,00	0,00	0,00	-10 294 805,00	-10 792 441,00

(1) Pour le croisement par nature, le détail est fait selon le niveau de vote choisi par l'assemblée délibérante (chapitre, article ou article spécialisé).

(2) Le solde correspond à la différence entre les recettes et les dépenses. Les dépenses et les recettes correspondent à la somme des dépenses et des recettes de l'exercice ainsi que des restes à réaliser et des reports (lignes budgétaires 001 et 002). Les lignes reports 001 et 002 apparaissent à la colonne 01-Non ventilables.

IV – ANNEXES

ELEMENTS DU BILAN
PRESENTATION CROISEE PAR FONCTION – DETAIL FONCTIONNEMENT

IV

A1.1

FONCTION 7 – Logement

(1)	Libellé	70 Services communs	71 Parc privé de la ville	72 Aide au secteur locatif	73 Aides à l'accès à la propriété	Total
	DEPENSES (2)					
	Dépenses de l'exercice	134 550,00	79 000,00	0,00	0,00	213 550,00
011	Charges à caractère général	134 550,00	79 000,00	0,00	0,00	213 550,00
012	Charges de personnel, frais assimilés	0,00	54 000,00	0,00	0,00	54 000,00
014	Atténuations de produits	0,00	0,00	0,00	0,00	0,00
022	Dépenses imprévues	0,00	0,00	0,00	0,00	0,00
023	Virement à la section d'investissement	0,00	0,00	0,00	0,00	0,00
042	Opérat* ordre transfert entre sections	0,00	0,00	0,00	0,00	0,00
043	Opérat* ordre Intérieur de la section	0,00	0,00	0,00	0,00	0,00
65	Autres charges de gestion courante	134 550,00	0,00	0,00	0,00	134 550,00
656	Frais fonctionnement des groupes d'élus	0,00	0,00	0,00	0,00	0,00
66	Charges financières	0,00	0,00	0,00	0,00	0,00
67	Charges exceptionnelles	0,00	25 000,00	0,00	0,00	25 000,00
68	Dot. aux amortissements et provisions	0,00	0,00	0,00	0,00	0,00
	Restes à réaliser – reports	0,00	0,00	0,00	0,00	0,00
	RECETTES (2)					
	Recettes de l'exercice	0,00	720 000,00	225 000,00	0,00	945 000,00
013	Atténuations de charges	0,00	720 000,00	225 000,00	0,00	945 000,00
042	Opérat* ordre transfert entre sections	0,00	0,00	0,00	0,00	0,00
043	Opérat* ordre Intérieur de la section	0,00	0,00	0,00	0,00	0,00
70	Produits des services, du domaine, vente	0,00	0,00	0,00	0,00	0,00
73	Impôts et taxes	0,00	0,00	0,00	0,00	0,00
74	Dotations et participations	0,00	0,00	0,00	0,00	0,00
75	Autres produits de gestion courante	0,00	720 000,00	225 000,00	0,00	945 000,00
76	Produits financiers	0,00	0,00	0,00	0,00	0,00
77	Produits exceptionnels	0,00	0,00	0,00	0,00	0,00
78	Reprise sur amortissements et provisions	0,00	0,00	0,00	0,00	0,00
	Restes à réaliser – reports	0,00	0,00	0,00	0,00	0,00
	SOLDE (2)	-134 550,00	641 000,00	225 000,00	0,00	731 450,00

(1) Pour le croisement par nature, le détail est fait selon le niveau de vote choisi par l'assemblée délibérante (chapitre, article ou article spécialisé).

(2) Le solde correspond à la différence entre les recettes et les dépenses. Les dépenses et les recettes correspondent à la somme des dépenses et des recettes de l'exercice ainsi que des restes à réaliser et des reports (lignes budgétaires 001 et 002). Les lignes reports 001 et 002 apparaissent à la colonne 01-Non ventilables.

IV – ANNEXES

ELEMENTS DU BILAN
PRESENTATION CROISEE PAR FONCTION – DETAIL FONCTIONNEMENT

IV

A1.1

FONCTION 8 – Aménagement et services urbains, environnement

(1)	Libellé	81 Services urbains	82 Aménagement urbain	83 Environnement	Total
	DEPENSES (2)				
	Dépenses de l'exercice	6 106 900,00	14 981 875,00	14 300,00	21 103 075,00
011	Charges à caractère général	6 106 900,00	14 981 875,00	14 300,00	21 103 075,00
012	Charges de personnel, frais assimilés	2 651 000,00	5 167 570,00	14 300,00	7 832 870,00
014	Atténuations de produits	3 173 900,00	9 799 305,00	0,00	12 973 205,00
022	Dépenses imprévues	0,00	15 000,00	0,00	15 000,00
023	Virement à la section d'investissement	0,00	0,00	0,00	0,00
042	Opérat* ordre transfert entre sections	0,00	0,00	0,00	0,00
043	Opérat* ordre Intérieur de la section	0,00	0,00	0,00	0,00
65	Autres charges de gestion courante	257 000,00	0,00	0,00	257 000,00
656	Frais fonctionnement des groupes d'élus	0,00	0,00	0,00	0,00
66	Charges financières	0,00	0,00	0,00	0,00
67	Charges exceptionnelles	25 000,00	0,00	0,00	25 000,00
68	Dot. aux amortissements et provisions	0,00	0,00	0,00	0,00
	Restes à réaliser – reports	0,00	0,00	0,00	0,00
	RECETTES (2)				
	Recettes de l'exercice	1 080 904,00	7 080 000,00	0,00	8 160 904,00
	Aténuations de charges	1 080 904,00	7 080 000,00	0,00	8 160 904,00
013	Aténuations de charges	0,00	0,00	0,00	0,00
042	Opérat* ordre transfert entre sections	0,00	0,00	0,00	0,00
043	Opérat* ordre Intérieur de la section	0,00	0,00	0,00	0,00
70	Produits des services, du domaine, vente	1 080 904,00	2 090 000,00	0,00	3 170 904,00
73	Impôts et taxes	0,00	4 990 000,00	0,00	4 990 000,00
74	Dotations et participations	0,00	0,00	0,00	0,00
75	Autres produits de gestion courante	0,00	0,00	0,00	0,00
76	Produits financiers	0,00	0,00	0,00	0,00
77	Produits exceptionnels	0,00	0,00	0,00	0,00
78	Reprise sur amortissements et provisions	0,00	0,00	0,00	0,00
	Restes à réaliser – reports	0,00	0,00	0,00	0,00
	SOLDE (2)	-5 025 996,00	-7 901 875,00	-14 300,00	-12 942 171,00

(1)	Libellé	Sous-fonction 81							816 Autres réseaux et services divers
		810 Services communs	811 Eau et assainissement	812 Collecte et traitement ordures ménagères	813 Propreté urbaine	814 Eclairage public	815 Transports urbains	816 Autres réseaux et services divers	
	DEPENSES (2)	1 702 600,00	222 400,00	1 637 000,00	0,00	987 000,00	0,00	0,00	1 557 900,00
011	Dépenses de l'exercice	1 702 600,00	222 400,00	1 637 000,00	0,00	987 000,00	0,00	0,00	1 557 900,00
012	Charges à caractère général	0,00	90 000,00	1 637 000,00	0,00	730 000,00	0,00	0,00	194 000,00
014	Charges de personnel, frais assimilés	1 677 600,00	132 400,00	0,00	0,00	0,00	0,00	0,00	1 363 900,00
022	Atténuations de produits	0,00	0,00	0,00	0,00	0,00	0,00	0,00	0,00
023	Dépenses imprévues	0,00	0,00	0,00	0,00	0,00	0,00	0,00	0,00
042	Virement à la section d'investissement	0,00	0,00	0,00	0,00	0,00	0,00	0,00	0,00
043	Opérat° ordre transfert entre sections	0,00	0,00	0,00	0,00	0,00	0,00	0,00	0,00
65	Opérat° ordre intérieur de la section	0,00	0,00	0,00	0,00	0,00	0,00	0,00	0,00
656	Autres charges de gestion courante	0,00	0,00	0,00	0,00	0,00	0,00	0,00	0,00
66	Frais fonctionnement des groupes d'élués	0,00	0,00	0,00	0,00	0,00	0,00	0,00	0,00
67	Charges financières	0,00	0,00	0,00	0,00	0,00	0,00	0,00	0,00
68	Charges exceptionnelles	25 000,00	0,00	0,00	0,00	0,00	0,00	0,00	0,00
	Dot. aux amortissements et provisions	0,00	0,00	0,00	0,00	0,00	0,00	0,00	0,00
	Restes à réaliser – reports	0,00	0,00	0,00	0,00	0,00	0,00	0,00	0,00
	RECETTES (2)	0,00	1 080 904,00	0,00	0,00	0,00	0,00	0,00	0,00
013	Recettes de l'exercice	0,00	1 080 904,00	0,00	0,00	0,00	0,00	0,00	0,00
042	Atténuations de charges	0,00	0,00	0,00	0,00	0,00	0,00	0,00	0,00
043	Opérat° ordre transfert entre sections	0,00	0,00	0,00	0,00	0,00	0,00	0,00	0,00
70	Opérat° ordre intérieur de la section	0,00	0,00	0,00	0,00	0,00	0,00	0,00	0,00
73	Produits des services, du domaine, vente	0,00	1 080 904,00	0,00	0,00	0,00	0,00	0,00	0,00
74	Impôts et taxes	0,00	0,00	0,00	0,00	0,00	0,00	0,00	0,00
75	Dotations et participations	0,00	0,00	0,00	0,00	0,00	0,00	0,00	0,00
76	Autres produits de gestion courante	0,00	0,00	0,00	0,00	0,00	0,00	0,00	0,00
	Produits financiers	0,00	0,00	0,00	0,00	0,00	0,00	0,00	0,00

(1)	Libellé	Sous-fonction 81						
		810 Services communs	811 Eau et assainissement	812 Collecte et traitement ordures ménagères	813 Propreté urbaine	814 Eclairage public	815 Transports urbains	816 Autres réseaux et services divers
77	Produits exceptionnels	0,00	0,00	0,00	0,00	0,00	0,00	0,00
78	Reprise sur amortissements et provisions	0,00	0,00	0,00	0,00	0,00	0,00	0,00
	Restes à réaliser - reports	0,00	0,00	0,00	0,00	0,00	0,00	0,00
	SOLDE (2)	-1 702 600,00	858 504,00	-1 637 000,00	0,00	-987 000,00	0,00	-1 557 900,00

(1)	Libellé	Sous-fonction 82										Sous-fonction 83						
		820 Services communs	821 Equipements de voirie	822 Voirie communale et routes	823 Espaces verts urbains	824 Autres opérations d'aménagement urbain	830 Services communs	831 Aménagement des eaux	832 Act' spécif. lutte contre la pollution	833 Préservation du milieu naturel								
	DEPENSES (2)																	
	Dépenses de l'exercice	5 975,00	0,00	5 429 300,00	9 341 600,00	205 000,00	14 300,00	0,00	0,00	0,00	0,00	0,00	0,00	0,00	0,00	0,00	0,00	0,00
011	Charges à caractère général	5 975,00	0,00	5 429 300,00	9 341 600,00	205 000,00	14 300,00	0,00	0,00	0,00	0,00	0,00	0,00	0,00	0,00	0,00	0,00	0,00
012	Charges de personnel, frais assimilés	1 405,00	0,00	2 633 000,00	2 530 000,00	0,00	14 300,00	0,00	0,00	0,00	0,00	0,00	0,00	0,00	0,00	0,00	0,00	0,00
014	Atténuations de produits	0,00	0,00	15 000,00	0,00	0,00	0,00	0,00	0,00	0,00	0,00	0,00	0,00	0,00	0,00	0,00	0,00	0,00
022	Dépenses imprévues	0,00	0,00	0,00	0,00	0,00	0,00	0,00	0,00	0,00	0,00	0,00	0,00	0,00	0,00	0,00	0,00	0,00
023	Virement à la section d'investissement	0,00	0,00	0,00	0,00	0,00	0,00	0,00	0,00	0,00	0,00	0,00	0,00	0,00	0,00	0,00	0,00	0,00
042	Opérat* ordre transfert entre sections	0,00	0,00	0,00	0,00	0,00	0,00	0,00	0,00	0,00	0,00	0,00	0,00	0,00	0,00	0,00	0,00	0,00
043	Opérat* ordre intérieur de la section	0,00	0,00	0,00	0,00	0,00	0,00	0,00	0,00	0,00	0,00	0,00	0,00	0,00	0,00	0,00	0,00	0,00
65	Autres charges de gestion courante	0,00	0,00	0,00	0,00	0,00	0,00	0,00	0,00	0,00	0,00	0,00	0,00	0,00	0,00	0,00	0,00	0,00
656	Frais fonctionnement des groupes d'élus	0,00	0,00	0,00	0,00	0,00	0,00	0,00	0,00	0,00	0,00	0,00	0,00	0,00	0,00	0,00	0,00	0,00
66	Charges financières	0,00	0,00	0,00	0,00	0,00	0,00	0,00	0,00	0,00	0,00	0,00	0,00	0,00	0,00	0,00	0,00	0,00
67	Charges exceptionnelles	0,00	0,00	0,00	0,00	0,00	0,00	0,00	0,00	0,00	0,00	0,00	0,00	0,00	0,00	0,00	0,00	0,00
68	Dot. aux amortissements et provisions	0,00	0,00	0,00	0,00	0,00	0,00	0,00	0,00	0,00	0,00	0,00	0,00	0,00	0,00	0,00	0,00	0,00
	Restes à réaliser - reports	0,00	0,00	0,00	0,00	0,00	0,00	0,00	0,00	0,00	0,00	0,00	0,00	0,00	0,00	0,00	0,00	0,00
	RECETTES (2)																	
	Recettes de l'exercice	0,00	0,00	6 740 000,00	0,00	340 000,00	0,00	0,00	0,00	0,00	0,00	0,00	0,00	0,00	0,00	0,00	0,00	0,00
013	Atténuations de charges	0,00	0,00	6 740 000,00	0,00	340 000,00	0,00	0,00	0,00	0,00	0,00	0,00	0,00	0,00	0,00	0,00	0,00	0,00
042	Opérat* ordre transfert entre sections	0,00	0,00	0,00	0,00	0,00	0,00	0,00	0,00	0,00	0,00	0,00	0,00	0,00	0,00	0,00	0,00	0,00
043	Opérat* ordre intérieur de la section	0,00	0,00	0,00	0,00	0,00	0,00	0,00	0,00	0,00	0,00	0,00	0,00	0,00	0,00	0,00	0,00	0,00
70	Produits des services, du domaine, vente	0,00	0,00	2 090 000,00	0,00	0,00	0,00	0,00	0,00	0,00	0,00	0,00	0,00	0,00	0,00	0,00	0,00	0,00

(1)	Libellé	Sous-fonction 82					Sous fonction 83				
		820 Services communs	821 Equipements de voirie	822 Voirie communale et routes	823 Espaces verts urbains	824 Autres opérations d'aménagement urbain	830 Services communs	831 Aménagement des eaux	832 Act° spécif. lutte contre la pollution	833 Préservation du milieu naturel	
73	Impôts et taxes	0,00	0,00	4 650 000,00	0,00	340 000,00	0,00	0,00	0,00	0,00	
74	Dotations et participations	0,00	0,00	0,00	0,00	0,00	0,00	0,00	0,00	0,00	
75	Autres produits de gestion courante	0,00	0,00	0,00	0,00	0,00	0,00	0,00	0,00	0,00	
76	Produits financiers	0,00	0,00	0,00	0,00	0,00	0,00	0,00	0,00	0,00	
77	Produits exceptionnels	0,00	0,00	0,00	0,00	0,00	0,00	0,00	0,00	0,00	
78	Reprise sur amortissements et provisions	0,00	0,00	0,00	0,00	0,00	0,00	0,00	0,00	0,00	
	Restes à réaliser - reports	0,00	0,00	1 310 700,00	0,00	135 000,00	0,00	0,00	0,00	0,00	
	SOLDE (2)	-5 975,00	0,00	1 310 700,00	-9 341 600,00	135 000,00	-14 300,00	0,00	0,00	0,00	

(1) Pour le croisement par nature, le détail est fait selon le niveau de vote choisi par l'assemblée délibérante (chapitre, article ou article spécialisé).

(2) Le solde correspond à la différence entre les recettes et les dépenses. Les dépenses et les recettes correspondront à la somme des dépenses et des recettes de l'exercice ainsi que des restes à réaliser et des reports (lignes budgétaires 001 et 002). Les lignes reports 001 et 002 apparaissent à la colonne 01-Non ventilables.

IV – ANNEXES	IV
ELEMENTS DU BILAN	
PRESENTATION CROISEE PAR FONCTION – DETAIL FONCTIONNEMENT	A1.1

FONCTION 9 – Action économique

(1)	Libellé	90 Interventions économiques	91 Foires et marchés	92 Aides à l'agriculture et aux industries	93 Aides à l'énergie, indus. manufact., BTP	94 Aides commerce et services marchands	95 Aides au tourisme	96 Aides aux services publics	Total
	DEPENSES (2)								
	Dépenses de l'exercice	370 100,00	373 600,00	0,00	0,00	0,00	0,00	0,00	743 700,00
011	Charges à caractère général	370 100,00	373 600,00	0,00	0,00	0,00	0,00	0,00	743 700,00
012	Charges de personnel, frais assimilés	9 700,00	0,00	0,00	0,00	0,00	0,00	0,00	9 700,00
	Charges de personnel, frais assimilés	165 400,00	373 600,00	0,00	0,00	0,00	0,00	0,00	539 000,00
014	Atténuations de produits	0,00	0,00	0,00	0,00	0,00	0,00	0,00	0,00
022	Dépenses imprévues	0,00	0,00	0,00	0,00	0,00	0,00	0,00	0,00
023	Virement à la section d'investissement	0,00	0,00	0,00	0,00	0,00	0,00	0,00	0,00
042	Opérat° ordre transfert entre sections	0,00	0,00	0,00	0,00	0,00	0,00	0,00	0,00
043	Opérat° ordre Intérieur de la section	0,00	0,00	0,00	0,00	0,00	0,00	0,00	0,00
65	Autres charges de gestion courante	195 000,00	0,00	0,00	0,00	0,00	0,00	0,00	195 000,00
656	Frais fonctionnement des groupes d'élus	0,00	0,00	0,00	0,00	0,00	0,00	0,00	0,00
66	Charges financières	0,00	0,00	0,00	0,00	0,00	0,00	0,00	0,00
67	Charges exceptionnelles	0,00	0,00	0,00	0,00	0,00	0,00	0,00	0,00
68	Dot. aux amortissements et provisions	0,00	0,00	0,00	0,00	0,00	0,00	0,00	0,00
	Restes à réaliser – reports	0,00	0,00	0,00	0,00	0,00	0,00	0,00	0,00
	RECETTES (2)								
	Recettes de l'exercice	2 160 000,00	0,00	0,00	0,00	0,00	0,00	0,00	2 160 000,00
	Recettes de l'exercice	2 160 000,00	0,00	0,00	0,00	0,00	0,00	0,00	2 160 000,00
013	Atténuations de charges	0,00	0,00	0,00	0,00	0,00	0,00	0,00	0,00
042	Opérat° ordre transfert entre sections	0,00	0,00	0,00	0,00	0,00	0,00	0,00	0,00
043	Opérat° ordre Intérieur de la section	0,00	0,00	0,00	0,00	0,00	0,00	0,00	0,00
70	Produits des services, du domaine, vente	0,00	0,00	0,00	0,00	0,00	0,00	0,00	0,00

(1)	Libellé	90 Interventions économiques	91 Foire et marchés	92 Aides à l'agriculture et aux industries	93 Aides à l'énergie, indus. manufact., BTP	94 Aides commerce et services marchands	95 Aides au tourisme	96 Aides aux services publics	Total
73	Impôts et taxes	0,00	0,00	0,00	0,00	0,00	0,00	0,00	0,00
74	Dotations et participations	0,00	0,00	0,00	0,00	0,00	0,00	0,00	0,00
75	Autres produits de gestion courante	2 160 000,00	0,00	0,00	0,00	0,00	0,00	0,00	2 160 000,00
76	Produits financiers	0,00	0,00	0,00	0,00	0,00	0,00	0,00	0,00
77	Produits exceptionnels	0,00	0,00	0,00	0,00	0,00	0,00	0,00	0,00
78	Reprise sur amortissements et provisions	0,00	0,00	0,00	0,00	0,00	0,00	0,00	0,00
	Restes à réaliser. - reports	0,00	0,00	0,00	0,00	0,00	0,00	0,00	0,00
	SOLDE (2)	1 789 900,00	-373 600,00	0,00	0,00	0,00	0,00	0,00	1 416 300,00

(1) Pour le croisement par nature, le détail est fait selon le niveau de vote choisi par l'assemblée délibérante (chapitre, article ou article spécialisé).

(2) Le solde correspond à la différence entre les recettes et les dépenses. Les dépenses et les recettes correspondent à la somme des dépenses et des recettes de l'exercice ainsi que des restes à réaliser et des reports (lignes budgétaires 001 et 002). Les lignes reports 001 et 002 apparaissent à la colonne 01-Non ventilables.

IV – ANNEXES		IV
ELEMENTS DU BILAN		
PRESENTATION CROISEE PAR FONCTION – DETAIL INVESTISSEMENT		
A1.2		

FONCTION 0 – Services généraux des administrations publiques locales

(1)	Libellé	01 Opérations non ventilables	02 Administration générale	03 Justice	04 Coopérat* décentralisée, act* européen.	Total
	DEPENSES (2)					
	Dépenses de l'exercice	39 697 000,00	13 144 508,00	0,00	0,00	52 841 508,00
010	Stocks	39 697 000,00	13 144 508,00	0,00	0,00	52 841 508,00
020	Dépenses imprévues	0,00	0,00	0,00	0,00	0,00
040	Opérat* ordre transfert entre sections	0,00	0,00	0,00	0,00	0,00
041	Opérations patrimoniales	0,00	270 000,00	0,00	0,00	270 000,00
10	Dotations, fonds divers et réserves	1 821 000,00	0,00	0,00	0,00	1 821 000,00
13	Subventions d'investissement	0,00	0,00	0,00	0,00	0,00
16	Emprunts et dettes assimilées	37 876 000,00	0,00	0,00	0,00	37 876 000,00
18	Compte de liaison : affectat* (BA,régie)	0,00	0,00	0,00	0,00	0,00
20	Immobilisations incorporelles	0,00	2 270 000,00	0,00	0,00	2 270 000,00
204	Subventions d'équipement versées	0,00	3 352 000,00	0,00	0,00	3 352 000,00
21	Immobilisations corporelles	0,00	2 030 100,00	0,00	0,00	2 030 100,00
22	Immobilisations reçues en affectation	0,00	0,00	0,00	0,00	0,00
23	Immobilisations en cours	0,00	5 022 408,00	0,00	0,00	5 022 408,00
26	Participat* et créances rattachées	0,00	0,00	0,00	0,00	0,00
27	Autres immobilisations financières	0,00	200 000,00	0,00	0,00	200 000,00
Opérations d'équipement		0,00	0,00	0,00	0,00	0,00
Opérations pour compte de tiers		0,00	0,00	0,00	0,00	0,00
	Restes à réaliser – reports	0,00	0,00	0,00	0,00	0,00
	RECETTES (2)					
	Recettes de l'exercice	22 523 948,00	64 636 131,00	0,00	0,00	87 160 079,00
010	Stocks	22 523 948,00	64 636 131,00	0,00	0,00	87 160 079,00
021	Virement de la sect* de fonctionnement	2 105 723,00	0,00	0,00	0,00	2 105 723,00
024	Produits des cessions d'immobilisations	4 650 000,00	0,00	0,00	0,00	4 650 000,00

(1)	Libellé	01 Opérations non ventilables	02 Administration générale	03 Justice	04 Coopérat* décentralisée, act* européen.	Total
040	Opérat* ordre transfert entre sections	7 752 225,00	0,00	0,00	0,00	7 752 225,00
041	Opérations patrimoniales	0,00	0,00	0,00	0,00	0,00
10	Dotations, fonds divers et réserves	8 016 000,00	2 344 407,00	0,00	0,00	10 360 407,00
13	Subventions d'investissement	0,00	1 671 124,00	0,00	0,00	1 671 124,00
16	Emprunts et dettes assimilées	0,00	60 620 600,00	0,00	0,00	60 620 600,00
18	Compte de liaison : affectat* (BA,régie)	0,00	0,00	0,00	0,00	0,00
20	Immobilisations incorporelles	0,00	0,00	0,00	0,00	0,00
204	Subventions d'équipement versées	0,00	0,00	0,00	0,00	0,00
21	Immobilisations corporelles	0,00	0,00	0,00	0,00	0,00
22	Immobilisations reçues en affectation	0,00	0,00	0,00	0,00	0,00
23	Immobilisations en cours	0,00	0,00	0,00	0,00	0,00
26	Participat* et créances rattachées	0,00	0,00	0,00	0,00	0,00
27	Autres immobilisations financières	0,00	0,00	0,00	0,00	0,00
Opérations pour compte de tiers		0,00	0,00	0,00	0,00	0,00
Restes à réaliser - reports		0,00	0,00	0,00	0,00	0,00
SOLDE (2)		-17 173 052,00	51 491 623,00	0,00	0,00	34 318 571,00

(1)	Libellé	Sous-fonction 02						Sous-fonction 04		
		020 Administrat*, générale collectivité	021 Assemblée locale	022 Administration générale de l'état	023 Information, communication, publicité	024 Fêtes et cérémonies	025 Aides aux assoc. (non classées ailleurs)	026 Cimetières et pompes funèbres	041 Subvention globale	048 Autres act* de coopérat* décentralisée
DEPENSES (2)		12 542 508,00	0,00	0,00	150 000,00	0,00	352 000,00	100 000,00	0,00	0,00
Dépenses de l'exercice		12 542 508,00	0,00	0,00	150 000,00	0,00	352 000,00	100 000,00	0,00	0,00
010	Stocks	0,00	0,00	0,00	0,00	0,00	0,00	0,00	0,00	0,00
020	Dépenses imprévues	0,00	0,00	0,00	0,00	0,00	0,00	0,00	0,00	0,00
040	Opérat* ordre transfert entre sections	270 000,00	0,00	0,00	0,00	0,00	0,00	0,00	0,00	0,00
041	Opérations patrimoniales	0,00	0,00	0,00	0,00	0,00	0,00	0,00	0,00	0,00
10	Dotations, fonds divers et réserves	0,00	0,00	0,00	0,00	0,00	0,00	0,00	0,00	0,00
13	Subventions d'investissement	0,00	0,00	0,00	0,00	0,00	0,00	0,00	0,00	0,00

(1)	Libellé	Sous-fonction 02							Sous-fonction 04	
		020 Administration générale collectivité	021 Assemblée locale	022 Administration générale de l'état	023 Information, communication, publicité	024 Fêtes et cérémonies	025 Aides aux assoc. (non classées ailleurs)	026 Cimetières et pompes funébres	041 Subvention globale	048 Autres act* de coopérat* décentralisée
16	Emprunts et dettes assimilées	0,00	0,00	0,00	0,00	0,00	0,00	0,00	0,00	0,00
18	Compte de liaison : affectat* (BA, régie)	0,00	0,00	0,00	0,00	0,00	0,00	0,00	0,00	0,00
20	Immobilisations incorporelles	2 120 000,00	0,00	0,00	150 000,00	0,00	0,00	0,00	0,00	0,00
204	Subventions d'équipement versées	3 000 000,00	0,00	0,00	0,00	0,00	352 000,00	0,00	0,00	0,00
21	Immobilisations corporelles	2 030 100,00	0,00	0,00	0,00	0,00	0,00	0,00	0,00	0,00
22	Immobilisations reçues en affectation	0,00	0,00	0,00	0,00	0,00	0,00	0,00	0,00	0,00
23	Immobilisations en cours	4 922 408,00	0,00	0,00	0,00	0,00	0,00	100 000,00	0,00	0,00
26	Participat* et créances rattachées	0,00	0,00	0,00	0,00	0,00	0,00	0,00	0,00	0,00
27	Autres immobilisations financières	200 000,00	0,00	0,00	0,00	0,00	0,00	0,00	0,00	0,00
	Opérations d'équipement	0,00	0,00	0,00	0,00	0,00	0,00	0,00	0,00	0,00
	Opérations pour compte de tiers	0,00	0,00	0,00	0,00	0,00	0,00	0,00	0,00	0,00
	Restes à réaliser - reports	0,00	0,00	0,00	0,00	0,00	0,00	0,00	0,00	0,00
	RECETTES (2)	64 636 131,00	0,00	0,00	0,00	0,00	0,00	0,00	0,00	0,00
	Recettes de l'exercice	64 636 131,00	0,00	0,00	0,00	0,00	0,00	0,00	0,00	0,00
010	Stocks	0,00	0,00	0,00	0,00	0,00	0,00	0,00	0,00	0,00
021	Virement de la sect* de fonctionnement	0,00	0,00	0,00	0,00	0,00	0,00	0,00	0,00	0,00
024	Produits des cessions d'immobilisations	0,00	0,00	0,00	0,00	0,00	0,00	0,00	0,00	0,00
040	Opérat* ordre transfert entre sections	0,00	0,00	0,00	0,00	0,00	0,00	0,00	0,00	0,00
041	Opérations patrimoniales	0,00	0,00	0,00	0,00	0,00	0,00	0,00	0,00	0,00
10	Dotations, fonds divers et réserves	2 344 407,00	0,00	0,00	0,00	0,00	0,00	0,00	0,00	0,00
13	Subventions d'investissement	1 671 124,00	0,00	0,00	0,00	0,00	0,00	0,00	0,00	0,00

(1)	Libellé	Sous-fonction 02							Sous-fonction 04		
		020 Administrat° générale collectivité	021 Assemblée locale	022 Administration générale de l'état	023 Information, communication, publicité	024 Fêtes et cérémonies	025 Aides aux assoc. (non classées ailleurs)	026 Cimetières et pompes funèbres	041 Subvention globale	048 Autres act° de coopérat° décentralisés	
16	Emprunts et dettes assimilées	60 620 600,00	0,00	0,00	0,00	0,00	0,00	0,00	0,00	0,00	0,00
18	Compte de liaison : affectat° (BA,régie)	0,00	0,00	0,00	0,00	0,00	0,00	0,00	0,00	0,00	0,00
20	Immobilisations incorporelles	0,00	0,00	0,00	0,00	0,00	0,00	0,00	0,00	0,00	0,00
204	Subventions d'équipement versées	0,00	0,00	0,00	0,00	0,00	0,00	0,00	0,00	0,00	0,00
21	Immobilisations corporelles	0,00	0,00	0,00	0,00	0,00	0,00	0,00	0,00	0,00	0,00
22	Immobilisations reçues en affectation	0,00	0,00	0,00	0,00	0,00	0,00	0,00	0,00	0,00	0,00
23	Immobilisations en cours	0,00	0,00	0,00	0,00	0,00	0,00	0,00	0,00	0,00	0,00
26	Participat° et créances rattachées	0,00	0,00	0,00	0,00	0,00	0,00	0,00	0,00	0,00	0,00
27	Autres immobilisations financières	0,00	0,00	0,00	0,00	0,00	0,00	0,00	0,00	0,00	0,00
Opérations pour compte de tiers		0,00	0,00	0,00	0,00	0,00	0,00	0,00	0,00	0,00	0,00
Restes à réaliser - reports		0,00	0,00	0,00	0,00	0,00	0,00	0,00	0,00	0,00	0,00
SOLDE (2)		52 093 623,00	0,00	0,00	-150 000,00	0,00	0,00	-352 000,00	-100 000,00	0,00	0,00

(1) Pour le croisement par nature, le détail est fait selon le niveau de vote choisi par l'assemblée délibérante (chapitre, article ou article spécialisé).

(2) Le solde correspond à la différence entre les recettes et les dépenses. Les dépenses et les recettes correspondant à la somme des dépenses et des recettes de l'exercice ainsi que des restes à réaliser et des reports (lignes budgétaires 001 et 002). Les lignes reports 001 et 002 apparaissent à la colonne 01-Non ventilables.

IV – ANNEXES	IV
ELEMENTS DU BILAN	
PRESENTATION CROISEE PAR FONCTION – DETAIL INVESTISSEMENT	A1.2

FONCTION 1 – Sécurité et salubrité publiques

(1)	Libellé	11 Sécurité intérieure	12 Hygiène et salubrité publique	Total
	DEPENSES (2)	0,00	0,00	0,00
	Dépenses de l'exercice	0,00	0,00	0,00
010	Stocks	0,00	0,00	0,00
020	Dépenses imprévues	0,00	0,00	0,00
040	Opérat* ordre transfert entre sections	0,00	0,00	0,00
041	Opérations patrimoniales	0,00	0,00	0,00
10	Dotations, fonds divers et réserves	0,00	0,00	0,00
13	Subventions d'investissement	0,00	0,00	0,00
16	Emprunts et dettes assimilées	0,00	0,00	0,00
18	Compte de liaison : affectat* (BA,régie)	0,00	0,00	0,00
20	Immobilisations incorporelles	0,00	0,00	0,00
204	Subventions d'équipement versées	0,00	0,00	0,00
21	Immobilisations corporelles	0,00	0,00	0,00
22	Immobilisations reçues en affectation	0,00	0,00	0,00
23	Immobilisations en cours	0,00	0,00	0,00
26	Participat* et créances rattachées	0,00	0,00	0,00
27	Autres immobilisations financières	0,00	0,00	0,00
	Opérations d'équipement	0,00	0,00	0,00
	Opérations pour compte de tiers	0,00	0,00	0,00
	Restes à réaliser – reports	0,00	0,00	0,00
	RECETTES (2)	0,00	0,00	0,00
	Recettes de l'exercice	0,00	0,00	0,00
010	Stocks	0,00	0,00	0,00
021	Virement de la sect* de fonctionnement	0,00	0,00	0,00
024	Produits des cessions d'immobilisations	0,00	0,00	0,00
040	Opérat* ordre transfert entre sections	0,00	0,00	0,00

(1)	Libellé	11 Sécurité intérieure	12 Hygiène et salubrité publique	Total
041	Opérations patrimoniales	0,00	0,00	0,00
10	Dotations, fonds divers et réserves	0,00	0,00	0,00
13	Subventions d'investissement	0,00	0,00	0,00
16	Emprunts et dettes assimilées	0,00	0,00	0,00
18	Compte de liaison : affectat* (BA,régie)	0,00	0,00	0,00
20	Immobilisations incorporelles	0,00	0,00	0,00
204	Subventions d'équipement versées	0,00	0,00	0,00
21	Immobilisations corporelles	0,00	0,00	0,00
22	Immobilisations reçues en affectation	0,00	0,00	0,00
23	Immobilisations en cours	0,00	0,00	0,00
26	Participat* et créances rattachées	0,00	0,00	0,00
27	Autres immobilisations financières	0,00	0,00	0,00
Opérations pour compte de tiers				
Restes à réaliser - reports				
SOLDE (2)				
		0,00	0,00	0,00

(1)	Libellé	Sous-fonction 11				114 Autres services de protection civile
		110 Services communs	111 Police nationale	112 Police municipale	113 Pompiers, incendies et secours	
DEPENSES (2)						
Dépenses de l'exercice						
010	Stocks	0,00	0,00	0,00	0,00	0,00
020	Dépenses imprévues	0,00	0,00	0,00	0,00	0,00
040	Opérat* ordre transfert entre sections	0,00	0,00	0,00	0,00	0,00
041	Opérations patrimoniales	0,00	0,00	0,00	0,00	0,00
10	Dotations, fonds divers et réserves	0,00	0,00	0,00	0,00	0,00
13	Subventions d'investissement	0,00	0,00	0,00	0,00	0,00
16	Emprunts et dettes assimilées	0,00	0,00	0,00	0,00	0,00
18	Compte de liaison : affectat* (BA,régie)	0,00	0,00	0,00	0,00	0,00
20	Immobilisations incorporelles	0,00	0,00	0,00	0,00	0,00
204	Subventions d'équipement versées	0,00	0,00	0,00	0,00	0,00
21	Immobilisations corporelles	0,00	0,00	0,00	0,00	0,00

(1)	Libellé	Sous-fonction 11				114 Autres services de protection civile
		110 Services communs	111 Police nationale	112 Police municipale	113 Pompiers, incendies et secours	
22	Immobilisations reçues en affectation	0,00	0,00	0,00	0,00	0,00
23	Immobilisations en cours	0,00	0,00	0,00	0,00	0,00
26	Participat* et créances rattachées	0,00	0,00	0,00	0,00	0,00
27	Autres immobilisations financières	0,00	0,00	0,00	0,00	0,00
	Opérations d'équipement	0,00	0,00	0,00	0,00	0,00
	Opérations pour compte de tiers	0,00	0,00	0,00	0,00	0,00
	Restes à réaliser - reports	0,00	0,00	0,00	0,00	0,00
	RECETTES (2)	0,00	0,00	0,00	0,00	0,00
	Recettes de l'exercice	0,00	0,00	0,00	0,00	0,00
010	Stocks	0,00	0,00	0,00	0,00	0,00
021	Virement de la sect* de fonctionnement	0,00	0,00	0,00	0,00	0,00
024	Produits des cessions d'immobilisations	0,00	0,00	0,00	0,00	0,00
040	Opérat* ordre transfert entre sections	0,00	0,00	0,00	0,00	0,00
041	Opérations patrimoniales	0,00	0,00	0,00	0,00	0,00
10	Dotations, fonds divers et réserves	0,00	0,00	0,00	0,00	0,00
13	Subventions d'investissement	0,00	0,00	0,00	0,00	0,00
16	Emprunts et dettes assimilées	0,00	0,00	0,00	0,00	0,00
18	Compte de liaison : affectat* (BA,régie)	0,00	0,00	0,00	0,00	0,00
20	Immobilisations incorporelles	0,00	0,00	0,00	0,00	0,00
204	Subventions d'équipement versées	0,00	0,00	0,00	0,00	0,00
21	Immobilisations corporelles	0,00	0,00	0,00	0,00	0,00
22	Immobilisations reçues en affectation	0,00	0,00	0,00	0,00	0,00
23	Immobilisations en cours	0,00	0,00	0,00	0,00	0,00
26	Participat* et créances rattachées	0,00	0,00	0,00	0,00	0,00
27	Autres immobilisations financières	0,00	0,00	0,00	0,00	0,00
	Opérations pour compte de tiers	0,00	0,00	0,00	0,00	0,00
	Restes à réaliser - reports	0,00	0,00	0,00	0,00	0,00
	SOLDE (2)	0,00	0,00	0,00	0,00	0,00

(1) Pour le croisement par nature, le détail est fait selon le niveau de vote choisi par l'assemblée délibérante (chapitre, article ou article spécialisé).

(2) Le solde correspond à la différence entre les recettes et les dépenses. Les dépenses et les recettes correspondant à la somme des dépenses et des recettes de l'exercice ainsi que des restes à réaliser et des reports (lignes budgétaires 001 et 002). Les lignes reports 001 et 002 apparaissent à la colonne 01-Non ventilables.

IV – ANNEXES		IV
ELEMENTS DU BILAN		
PRESENTATION CROISEE PAR FONCTION – DETAIL INVESTISSEMENT		A1.2

FONCTION 2 – Enseignement - Formation

(1)	Libellé	20 Services communs	21 Enseignement du premier degré	22 Enseignement du deuxième degré	23 Enseignement supérieur	24 Formation continue	25 Services annexes de l'enseignement	Total
	DEPENSES (2)							
	Dépenses de l'exercice	4 741 255,00	0,00	0,00	0,00	0,00	273 300,00	5 014 555,00
	Stocks	4 741 255,00	0,00	0,00	0,00	0,00	273 300,00	5 014 555,00
010	Dépenses imprévues	0,00	0,00	0,00	0,00	0,00	0,00	0,00
020	Opérat° ordre transfert entre sections	0,00	0,00	0,00	0,00	0,00	0,00	0,00
040	Opérations patrimoniales	120 000,00	0,00	0,00	0,00	0,00	0,00	120 000,00
041	Dotations, fonds divers et réserves	0,00	0,00	0,00	0,00	0,00	0,00	0,00
10	Subventions d'investissement	0,00	0,00	0,00	0,00	0,00	0,00	0,00
13	Emprunts et dettes assimilées	0,00	0,00	0,00	0,00	0,00	0,00	0,00
16	Compte de liaison : affectat° (BA, régie)	0,00	0,00	0,00	0,00	0,00	0,00	0,00
18	Immobilisations incorporelles	0,00	0,00	0,00	0,00	0,00	0,00	0,00
20	Subventions d'équipement versées	0,00	0,00	0,00	0,00	0,00	200 000,00	200 000,00
204	Immobilisations corporelles	435 000,00	0,00	0,00	0,00	0,00	73 300,00	508 300,00
21	Immobilisations reçues en affectation	0,00	0,00	0,00	0,00	0,00	0,00	0,00
22	Immobilisations en cours	4 186 255,00	0,00	0,00	0,00	0,00	0,00	4 186 255,00
23	Participat° et créances rattachées	0,00	0,00	0,00	0,00	0,00	0,00	0,00
26	Autres immobilisations financières	0,00	0,00	0,00	0,00	0,00	0,00	0,00
27	Opérations d'équipement	0,00	0,00	0,00	0,00	0,00	0,00	0,00
	Opérations pour compte de tiers	0,00	0,00	0,00	0,00	0,00	0,00	0,00
	Restes à réaliser – reports	0,00	0,00	0,00	0,00	0,00	0,00	0,00
	RECETTES (2)							
	Recettes de l'exercice	886 658,00	0,00	0,00	0,00	0,00	0,00	886 658,00
010	Stocks	886 658,00	0,00	0,00	0,00	0,00	0,00	886 658,00
		0,00	0,00	0,00	0,00	0,00	0,00	0,00

(1)	Libellé	20 Services communs	21 Enseignement du premier degré	22 Enseignement du deuxième degré	23 Enseignement supérieur	24 Formation continue	25 Services annexes de l'enseignement	Total
021	Virement de la sect ^r de fonctionnement	0,00	0,00	0,00	0,00	0,00	0,00	0,00
024	Produits des cessions d'immobilisations	0,00	0,00	0,00	0,00	0,00	0,00	0,00
040	Opérat ^r ordre transfert entre sections	0,00	0,00	0,00	0,00	0,00	0,00	0,00
041	Opérations patrimoniales	0,00	0,00	0,00	0,00	0,00	0,00	0,00
10	Dotations, fonds divers et réserves	0,00	0,00	0,00	0,00	0,00	0,00	0,00
13	Subventions d'investissement	886 658,00	0,00	0,00	0,00	0,00	0,00	886 658,00
16	Emprunts et dettes assimilées	0,00	0,00	0,00	0,00	0,00	0,00	0,00
18	Compte de liaison : affectat ^r (BA,régie)	0,00	0,00	0,00	0,00	0,00	0,00	0,00
20	Immobilisations incorporelles	0,00	0,00	0,00	0,00	0,00	0,00	0,00
204	Subventions d'équipement versées	0,00	0,00	0,00	0,00	0,00	0,00	0,00
21	Immobilisations corporelles	0,00	0,00	0,00	0,00	0,00	0,00	0,00
22	Immobilisations reçues en affectation	0,00	0,00	0,00	0,00	0,00	0,00	0,00
23	Immobilisations en cours	0,00	0,00	0,00	0,00	0,00	0,00	0,00
26	Participat ^r et créances rattachées	0,00	0,00	0,00	0,00	0,00	0,00	0,00
27	Autres immobilisations financières	0,00	0,00	0,00	0,00	0,00	0,00	0,00
Opérations pour compte de tiers		0,00	0,00	0,00	0,00	0,00	0,00	0,00
Restes à réaliser - reports		0,00	0,00	0,00	0,00	0,00	0,00	0,00
SOLDE (2)		-3 854 597,00	0,00	0,00	0,00	0,00	-273 300,00	-4 127 897,00

(1)	Libellé	Sous-fonction 21				Sous-fonction 25				
		211 Ecoles maternelles	212 Ecoles primaires	213 Classes regroupées	251 Hébergement et restauration scolaire	252 Transports scolaires	253 Sport scolaire	254 Médecine scolaire	255 Classes de découverte et autres services	
DEPENSES (2)		0,00	0,00	0,00	273 300,00	0,00	0,00	0,00	0,00	
Dépenses de l'exercice		0,00	0,00	0,00	273 300,00	0,00	0,00	0,00	0,00	
010	Stocks	0,00	0,00	0,00	0,00	0,00	0,00	0,00	0,00	
020	Dépenses imprévues	0,00	0,00	0,00	0,00	0,00	0,00	0,00	0,00	
040	Opérat ^r ordre transfert entre sections	0,00	0,00	0,00	0,00	0,00	0,00	0,00	0,00	

(1)	Libellé	Sous-fonction 21					Sous-fonction 25							
		211 Ecoles maternelles	212 Ecoles primaires	213 Classes regroupées	251 Hébergement et restauration scolaire	252 Transports scolaires	253 Sport scolaire	254 Médecine scolaire	255 Classes de découverte et autres services					
041	Opérations patrimoniales	0,00	0,00	0,00	0,00	0,00	0,00	0,00	0,00	0,00	0,00	0,00	0,00	
10	Dotations, fonds divers et réserves	0,00	0,00	0,00	0,00	0,00	0,00	0,00	0,00	0,00	0,00	0,00	0,00	0,00
13	Subventions d'investissement	0,00	0,00	0,00	0,00	0,00	0,00	0,00	0,00	0,00	0,00	0,00	0,00	0,00
16	Emprunts et dettes assimilées	0,00	0,00	0,00	0,00	0,00	0,00	0,00	0,00	0,00	0,00	0,00	0,00	0,00
18	Compte de liaison : affectat* (BA,régie)	0,00	0,00	0,00	0,00	0,00	0,00	0,00	0,00	0,00	0,00	0,00	0,00	0,00
20	Immobilisations incorporelles	0,00	0,00	0,00	0,00	0,00	200 000,00	0,00	0,00	0,00	0,00	0,00	0,00	0,00
204	Subventions d'équipement versées	0,00	0,00	0,00	0,00	0,00	0,00	0,00	0,00	0,00	0,00	0,00	0,00	0,00
21	Immobilisations corporelles	0,00	0,00	0,00	0,00	0,00	73 300,00	0,00	0,00	0,00	0,00	0,00	0,00	0,00
22	Immobilisations reçues en affectation	0,00	0,00	0,00	0,00	0,00	0,00	0,00	0,00	0,00	0,00	0,00	0,00	0,00
23	Immobilisations en cours	0,00	0,00	0,00	0,00	0,00	0,00	0,00	0,00	0,00	0,00	0,00	0,00	0,00
26	Participat* et créances rattachées	0,00	0,00	0,00	0,00	0,00	0,00	0,00	0,00	0,00	0,00	0,00	0,00	0,00
27	Autres immobilisations financières	0,00	0,00	0,00	0,00	0,00	0,00	0,00	0,00	0,00	0,00	0,00	0,00	0,00
	Opérations d'équipement	0,00	0,00	0,00	0,00	0,00	0,00	0,00	0,00	0,00	0,00	0,00	0,00	0,00
	Opérations pour compte de tiers	0,00	0,00	0,00	0,00	0,00	0,00	0,00	0,00	0,00	0,00	0,00	0,00	0,00
	Restes à réaliser - reports	0,00	0,00	0,00	0,00	0,00	0,00	0,00	0,00	0,00	0,00	0,00	0,00	0,00
	RECETTES (2)	0,00	0,00	0,00	0,00	0,00	0,00	0,00	0,00	0,00	0,00	0,00	0,00	0,00
	Recettes de l'exercice	0,00	0,00	0,00	0,00	0,00	0,00	0,00	0,00	0,00	0,00	0,00	0,00	0,00
010	Stocks	0,00	0,00	0,00	0,00	0,00	0,00	0,00	0,00	0,00	0,00	0,00	0,00	0,00
021	Virement de la sect* de fonctionnement	0,00	0,00	0,00	0,00	0,00	0,00	0,00	0,00	0,00	0,00	0,00	0,00	0,00
024	Produits des cessions d'immobilisations	0,00	0,00	0,00	0,00	0,00	0,00	0,00	0,00	0,00	0,00	0,00	0,00	0,00
040	Opérat* ordre transfert entre sections	0,00	0,00	0,00	0,00	0,00	0,00	0,00	0,00	0,00	0,00	0,00	0,00	0,00
041	Opérations patrimoniales	0,00	0,00	0,00	0,00	0,00	0,00	0,00	0,00	0,00	0,00	0,00	0,00	0,00
10	Dotations, fonds divers et réserves	0,00	0,00	0,00	0,00	0,00	0,00	0,00	0,00	0,00	0,00	0,00	0,00	0,00
13	Subventions d'investissement	0,00	0,00	0,00	0,00	0,00	0,00	0,00	0,00	0,00	0,00	0,00	0,00	0,00
16	Emprunts et dettes assimilées	0,00	0,00	0,00	0,00	0,00	0,00	0,00	0,00	0,00	0,00	0,00	0,00	0,00
18	Compte de liaison : affectat* (BA,régie)	0,00	0,00	0,00	0,00	0,00	0,00	0,00	0,00	0,00	0,00	0,00	0,00	0,00
20	Immobilisations incorporelles	0,00	0,00	0,00	0,00	0,00	0,00	0,00	0,00	0,00	0,00	0,00	0,00	0,00
204	Subventions d'équipement versées	0,00	0,00	0,00	0,00	0,00	0,00	0,00	0,00	0,00	0,00	0,00	0,00	0,00
21	Immobilisations corporelles	0,00	0,00	0,00	0,00	0,00	0,00	0,00	0,00	0,00	0,00	0,00	0,00	0,00
22	Immobilisations reçues en affectation	0,00	0,00	0,00	0,00	0,00	0,00	0,00	0,00	0,00	0,00	0,00	0,00	0,00

(1)	Libellé	Sous-fonction 21				Sous-fonction 25				
		211 Ecoles maternelles	212 Ecoles primaires	213 Classes regroupées	251 Hébergement et restauration scolaire	252 Transports scolaires	253 Sport scolaire	254 Médecine scolaire	255 Classes de découverte et autres services	
23	Immobilisations en cours	0,00	0,00	0,00	0,00	0,00	0,00	0,00	0,00	
26	Participat* et créances rattachées	0,00	0,00	0,00	0,00	0,00	0,00	0,00	0,00	
27	Autres immobilisations financières	0,00	0,00	0,00	0,00	0,00	0,00	0,00	0,00	
Opérations pour compte de tiers		0,00	0,00	0,00	0,00	0,00	0,00	0,00	0,00	
Restes à réaliser - reports		0,00	0,00	0,00	0,00	0,00	0,00	0,00	0,00	
SOLDE (2)		0,00	0,00	0,00	-273 300,00	0,00	0,00	0,00	0,00	

(1) Pour le croisement par nature, le détail est fait selon le niveau de vote choisi par l'assemblée délibérante (chapitre, article ou article spécialisé).

(2) Le solde correspond à la différence entre les recettes et les dépenses. Les dépenses et les recettes correspondent à la somme des dépenses et des recettes de l'exercice ainsi que des restes à réaliser et des reports (lignes budgétaires 001 et 002). Les lignes reports 001 et 002 apparaissent à la colonne 01-Non ventilables.

IV – ANNEXES		IV
ELEMENTS DU BILAN		
PRESENTATION CROISEE PAR FONCTION – DETAIL INVESTISSEMENT		
		A1.2

FONCTION 3 – Culture

(1)	Libellé	30 Services communs	31 Expression artistique	32 Conservation et diffusion des patrimoine	33 Action culturelle	Total
	DEPENSES (2)					
	Dépenses de l'exercice	0,00	25 000,00	90 000,00	1 000 000,00	1 115 000,00
010	Stocks	0,00	0,00	0,00	0,00	0,00
020	Dépenses imprévues	0,00	0,00	0,00	0,00	0,00
040	Opérat° ordre transfert entre sections	0,00	0,00	0,00	0,00	0,00
041	Opérations patrimoniales	0,00	0,00	0,00	0,00	0,00
10	Dotations, fonds divers et réserves	0,00	0,00	0,00	0,00	0,00
13	Subventions d'investissement	0,00	0,00	0,00	0,00	0,00
16	Emprunts et dettes assimilées	0,00	0,00	0,00	0,00	0,00
18	Compte de liaison : affectat° (BA,régie)	0,00	0,00	0,00	0,00	0,00
20	Immobilisations incorporelles	0,00	0,00	0,00	0,00	0,00
204	Subventions d'équipement versées	0,00	0,00	0,00	0,00	0,00
21	Immobilisations corporelles	0,00	25 000,00	90 000,00	1 000 000,00	1 000 000,00
22	Immobilisations reçues en affectation	0,00	0,00	0,00	0,00	0,00
23	Immobilisations en cours	0,00	0,00	0,00	0,00	0,00
26	Participat° et créances rattachées	0,00	0,00	0,00	0,00	0,00
27	Autres immobilisations financières	0,00	0,00	0,00	0,00	0,00
	Opérations d'équipement	0,00	0,00	0,00	0,00	0,00
	Opérations pour compte de tiers	0,00	0,00	0,00	0,00	0,00
	Restes à réaliser – reports	0,00	0,00	0,00	0,00	0,00
	RECETTES (2)					
	Recettes de l'exercice	0,00	415 945,00	0,00	0,00	415 945,00
010	Stocks	0,00	0,00	0,00	0,00	0,00
021	Virement de la sect° de fonctionnement	0,00	0,00	0,00	0,00	0,00
024	Produits des cessions d'immobilisations	0,00	0,00	0,00	0,00	0,00

(1)	Libellé	30 Services communs	31 Expression artistique	32 Conservation et diffusion des patrimoine	33 Action culturelle	Total
040	Opérat* ordre transfert entre sections	0,00	0,00	0,00	0,00	0,00
041	Opérations patrimoniales	0,00	0,00	0,00	0,00	0,00
10	Dotations, fonds divers et réserves	0,00	0,00	0,00	0,00	0,00
13	Subventions d'investissement	0,00	415 945,00	0,00	0,00	415 945,00
16	Emprunts et dettes assimilées	0,00	0,00	0,00	0,00	0,00
18	Compte de liaison : affectat* (BA,régie)	0,00	0,00	0,00	0,00	0,00
20	Immobilisations incorporelles	0,00	0,00	0,00	0,00	0,00
204	Subventions d'équipement versées	0,00	0,00	0,00	0,00	0,00
21	Immobilisations corporelles	0,00	0,00	0,00	0,00	0,00
22	Immobilisations reçues en affectation	0,00	0,00	0,00	0,00	0,00
23	Immobilisations en cours	0,00	0,00	0,00	0,00	0,00
26	Participat* et créances rattachées	0,00	0,00	0,00	0,00	0,00
27	Autres immobilisations financières	0,00	0,00	0,00	0,00	0,00
Opérations pour compte de tiers		0,00	0,00	0,00	0,00	0,00
Restes à réaliser - reports		0,00	390 945,00	-90 000,00	-1 000 000,00	-699 055,00
SOLDE (2)		0,00	390 945,00	-90 000,00	-1 000 000,00	-699 055,00

(1)	Libellé	Sous-fonction 31					Sous-fonction 32						
		311 Expression musicale, lyrique et choré.	312 Arts plastiques, activités artistiques	313 Théâtres	314 Cinémas et autres salles de spectacles	321 Bibliothèques et médiathèques	322 Musées	323 Archives	324 Entretien du patrimoine culturel				
DEPENSES (2)		25 000,00	0,00	0,00	0,00	0,00	0,00	0,00	0,00	0,00	0,00	0,00	0,00
Dépenses de l'exercice		25 000,00	0,00	0,00	0,00	0,00	0,00	0,00	0,00	0,00	0,00	0,00	0,00
010	Stocks	0,00	0,00	0,00	0,00	0,00	0,00	0,00	0,00	0,00	0,00	0,00	0,00
020	Dépenses imprévues	0,00	0,00	0,00	0,00	0,00	0,00	0,00	0,00	0,00	0,00	0,00	0,00
040	Opérat* ordre transfert entre sections	0,00	0,00	0,00	0,00	0,00	0,00	0,00	0,00	0,00	0,00	0,00	0,00
041	Opérations patrimoniales	0,00	0,00	0,00	0,00	0,00	0,00	0,00	0,00	0,00	0,00	0,00	0,00
10	Dotations, fonds divers et réserves	0,00	0,00	0,00	0,00	0,00	0,00	0,00	0,00	0,00	0,00	0,00	0,00
13	Subventions d'investissement	0,00	0,00	0,00	0,00	0,00	0,00	0,00	0,00	0,00	0,00	0,00	0,00
16	Emprunts et dettes assimilées	0,00	0,00	0,00	0,00	0,00	0,00	0,00	0,00	0,00	0,00	0,00	0,00
18	Compte de liaison : affectat* (BA,régie)	0,00	0,00	0,00	0,00	0,00	0,00	0,00	0,00	0,00	0,00	0,00	0,00
20	Immobilisations incorporelles	0,00	0,00	0,00	0,00	0,00	0,00	0,00	0,00	0,00	0,00	0,00	0,00

(1)	Libellé	Sous-fonction 31					Sous-fonction 32			
		311 Expression musicale, lyrique et choré.	312 Arts plastiques, activités artistiques	313 Théâtres	314 Cinémas et autres salles de spectacles	321 Bibliothèques et médiathèques	322 Musées	323 Archives	324 Entretien du patrimoine culturel	
204	Subventions d'équipement versées	0,00	0,00	0,00	0,00	0,00	0,00	0,00	0,00	
21	Immobilisations corporelles	25 000,00	0,00	0,00	0,00	0,00	0,00	0,00	90 000,00	
22	Immobilisations reçues en affectation	0,00	0,00	0,00	0,00	0,00	0,00	0,00	0,00	
23	Immobilisations en cours	0,00	0,00	0,00	0,00	0,00	0,00	0,00	0,00	
26	Participat* et créances rattachées	0,00	0,00	0,00	0,00	0,00	0,00	0,00	0,00	
27	Autres immobilisations financières	0,00	0,00	0,00	0,00	0,00	0,00	0,00	0,00	
	Opérations d'équipement	0,00	0,00	0,00	0,00	0,00	0,00	0,00	0,00	
	Opérations pour compte de tiers	0,00	0,00	0,00	0,00	0,00	0,00	0,00	0,00	
	Restes à réaliser - reports	0,00	0,00	0,00	0,00	0,00	0,00	0,00	0,00	
	RECETTES (2)	0,00	0,00	415 945,00	0,00	0,00	0,00	0,00	0,00	
	Recettes de l'exercice	0,00	0,00	415 945,00	0,00	0,00	0,00	0,00	0,00	
010	Stocks	0,00	0,00	0,00	0,00	0,00	0,00	0,00	0,00	
021	Virement de la sect* de fonctionnement	0,00	0,00	0,00	0,00	0,00	0,00	0,00	0,00	
024	Produits des cessions d'immobilisations	0,00	0,00	0,00	0,00	0,00	0,00	0,00	0,00	
040	Opérat* ordre transfert entre sections	0,00	0,00	0,00	0,00	0,00	0,00	0,00	0,00	
041	Opérations patrimoniales	0,00	0,00	0,00	0,00	0,00	0,00	0,00	0,00	
10	Dotations, fonds divers et réserves	0,00	0,00	0,00	0,00	0,00	0,00	0,00	0,00	
13	Subventions d'investissement	0,00	0,00	415 945,00	0,00	0,00	0,00	0,00	0,00	
16	Emprunts et dettes assimilées	0,00	0,00	0,00	0,00	0,00	0,00	0,00	0,00	
18	Compte de liaison : affectat* (BA,régie)	0,00	0,00	0,00	0,00	0,00	0,00	0,00	0,00	
20	Immobilisations incorporelles	0,00	0,00	0,00	0,00	0,00	0,00	0,00	0,00	
204	Subventions d'équipement versées	0,00	0,00	0,00	0,00	0,00	0,00	0,00	0,00	
21	Immobilisations corporelles	0,00	0,00	0,00	0,00	0,00	0,00	0,00	0,00	
22	Immobilisations reçues en affectation	0,00	0,00	0,00	0,00	0,00	0,00	0,00	0,00	
23	Immobilisations en cours	0,00	0,00	0,00	0,00	0,00	0,00	0,00	0,00	
26	Participat* et créances rattachées	0,00	0,00	0,00	0,00	0,00	0,00	0,00	0,00	
27	Autres immobilisations financières	0,00	0,00	0,00	0,00	0,00	0,00	0,00	0,00	
	Opérations pour compte de tiers	0,00	0,00	0,00	0,00	0,00	0,00	0,00	0,00	
	Restes à réaliser - reports	0,00	0,00	0,00	0,00	0,00	0,00	0,00	0,00	
	SOLDE (2)	-25 000,00	0,00	415 945,00	0,00	0,00	0,00	0,00	-90 000,00	

(1) Pour le croisement par nature, le détail est fait selon le niveau de vote choisi par l'assemblée délibérante (chapitre, article ou article spécialisé).

(2) Le solde correspond à la différence entre les recettes et les dépenses. Les dépenses et les recettes correspondent à la somme des dépenses et des recettes de l'exercice ainsi que des restes à réaliser et des reports (lignes budgétaires 001 et 002). Les lignes reports 001 et 002 apparaissent à la colonne 01-Non ventilables

IV – ANNEXES		IV
ELEMENTS DU BILAN		
PRESENTATION CROISEE PAR FONCTION – DETAIL INVESTISSEMENT		
		A1.2

FONCTION 4 – Sport et jeunesse

(1)	Libellé	40 Services communs	41 Sports	42 Jeunesse	Total
	DEPENSES (2)				
	Dépenses de l'exercice	2 186 000,00	50 000,00	0,00	2 236 000,00
010	Stocks	0,00	0,00	0,00	0,00
020	Dépenses imprévues	0,00	0,00	0,00	0,00
040	Opérat° ordre transfert entre sections	60 000,00	0,00	0,00	60 000,00
041	Opérations patrimoniales	0,00	0,00	0,00	0,00
10	Dotations, fonds divers et réserves	0,00	0,00	0,00	0,00
13	Subventions d'investissement	0,00	0,00	0,00	0,00
16	Emprunts et dettes assimilées	0,00	0,00	0,00	0,00
18	Compte de liaison : affectat° (BA,régle)	0,00	0,00	0,00	0,00
20	Immobilisations incorporelles	0,00	50 000,00	0,00	50 000,00
204	Subventions d'équipement versées	0,00	0,00	0,00	0,00
21	Immobilisations corporelles	116 000,00	0,00	0,00	116 000,00
22	Immobilisations reçues en affectation	0,00	0,00	0,00	0,00
23	Immobilisations en cours	2 010 000,00	0,00	0,00	2 010 000,00
26	Participat° et créances rattachées	0,00	0,00	0,00	0,00
27	Autres immobilisations financières	0,00	0,00	0,00	0,00
	Opérations d'équipement	0,00	0,00	0,00	0,00
	Opérations pour compte de tiers	0,00	0,00	0,00	0,00
	Restes à réaliser – reports	0,00	0,00	0,00	0,00
	RECETTES (2)				
	Recettes de l'exercice	0,00	771 038,00	0,00	771 038,00
010	Stocks	0,00	0,00	0,00	0,00
021	Virement de la sect° de fonctionnement	0,00	0,00	0,00	0,00
024	Produits des cessions d'immobilisations	0,00	0,00	0,00	0,00
040	Opérat° ordre transfert entre sections	0,00	0,00	0,00	0,00

(1)	Libellé	40 Services communs			41 Sports		42 Jeunesse		Total
041	Opérations patrimoniales		0,00			0,00		0,00	0,00
10	Dotations, fonds divers et réserves		0,00			0,00		0,00	0,00
13	Subventions d'investissement		0,00	771 038,00		0,00		0,00	771 038,00
16	Emprunts et dettes assimilées		0,00			0,00		0,00	0,00
18	Compte de liaison : affectat* (BA,régie)		0,00			0,00		0,00	0,00
20	Immobilisations incorporelles		0,00			0,00		0,00	0,00
204	Subventions d'équipement versées		0,00			0,00		0,00	0,00
21	Immobilisations corporelles		0,00			0,00		0,00	0,00
22	Immobilisations reçues en affectation		0,00			0,00		0,00	0,00
23	Immobilisations en cours		0,00			0,00		0,00	0,00
26	Participat* et créances rattachées		0,00			0,00		0,00	0,00
27	Autres immobilisations financières		0,00			0,00		0,00	0,00
Opérations pour compte de tiers			0,00			0,00		0,00	0,00
Restes à réaliser - reports			0,00			0,00		0,00	0,00
SOLDE (2)			-2 186 000,00	721 038,00		0,00		0,00	-1 464 962,00

(1)	Libellé	Sous-fonction 41					Sous-fonction 42		
		411 Salles de sport, gymnases	412 Stades	413 Piscines	414 Autres équipements sportifs ou de loisir	415 Manifestations sportives	421 Centres de loisirs	422 Autres activités pour les jeunes	423 Colonies de vacances
DEPENSES (2)									
Dépenses de l'exercice									
010	Stocks	0,00	50 000,00	0,00	0,00	0,00	0,00	0,00	0,00
020	Dépenses imprévues	0,00	50 000,00	0,00	0,00	0,00	0,00	0,00	0,00
040	Opérat* ordre transfert entre sections	0,00	0,00	0,00	0,00	0,00	0,00	0,00	0,00
041	Opérations patrimoniales	0,00	0,00	0,00	0,00	0,00	0,00	0,00	0,00
10	Dotations, fonds divers et réserves	0,00	0,00	0,00	0,00	0,00	0,00	0,00	0,00
13	Subventions d'investissement	0,00	0,00	0,00	0,00	0,00	0,00	0,00	0,00
16	Emprunts et dettes assimilées	0,00	0,00	0,00	0,00	0,00	0,00	0,00	0,00
18	Compte de liaison : affectat* (BA,régie)	0,00	0,00	0,00	0,00	0,00	0,00	0,00	0,00
20	Immobilisations incorporelles	0,00	50 000,00	0,00	0,00	0,00	0,00	0,00	0,00
204	Subventions d'équipement versées	0,00	0,00	0,00	0,00	0,00	0,00	0,00	0,00

(1)	Libellé	Sous-fonction 41						Sous-fonction 42		
		411 Salles de sport, gymnases	412 Stades	413 Piscines	414 Autres équipements sportifs ou de loisir	415 Manifestations sportives	421 Centres de loisirs	422 Autres activités pour les jeunes	423 Colonies de vacances	
21	Immobilisations corporelles	0,00	0,00	0,00	0,00	0,00	0,00	0,00	0,00	0,00
22	Immobilisations reçues en affectation	0,00	0,00	0,00	0,00	0,00	0,00	0,00	0,00	0,00
23	Immobilisations en cours	0,00	0,00	0,00	0,00	0,00	0,00	0,00	0,00	0,00
26	Participat* et créances rattachées	0,00	0,00	0,00	0,00	0,00	0,00	0,00	0,00	0,00
27	Autres immobilisations financières	0,00	0,00	0,00	0,00	0,00	0,00	0,00	0,00	0,00
Opérations d'équipement		0,00	0,00	0,00	0,00	0,00	0,00	0,00	0,00	0,00
Opérations pour compte de tiers		0,00	0,00	0,00	0,00	0,00	0,00	0,00	0,00	0,00
Restes à réaliser – reports		0,00	0,00	0,00	0,00	0,00	0,00	0,00	0,00	0,00
RECETTES (2)		0,00	0,00	0,00	771 038,00	0,00	0,00	0,00	0,00	0,00
Recettes de l'exercice		0,00	0,00	0,00	771 038,00	0,00	0,00	0,00	0,00	0,00
010	Stocks	0,00	0,00	0,00	0,00	0,00	0,00	0,00	0,00	0,00
021	Virement de la sect* de fonctionnement	0,00	0,00	0,00	0,00	0,00	0,00	0,00	0,00	0,00
024	Produits des cessions d'immobilisations	0,00	0,00	0,00	0,00	0,00	0,00	0,00	0,00	0,00
040	Opérat* ordre transfert entre sections	0,00	0,00	0,00	0,00	0,00	0,00	0,00	0,00	0,00
041	Opérations patrimoniales	0,00	0,00	0,00	0,00	0,00	0,00	0,00	0,00	0,00
10	Dotations, fonds divers et réserves	0,00	0,00	0,00	0,00	0,00	0,00	0,00	0,00	0,00
13	Subventions d'investissement	0,00	0,00	0,00	771 038,00	0,00	0,00	0,00	0,00	0,00
16	Emprunts et dettes assimilées	0,00	0,00	0,00	0,00	0,00	0,00	0,00	0,00	0,00
18	Compte de liaison : affectat* (BA,régie)	0,00	0,00	0,00	0,00	0,00	0,00	0,00	0,00	0,00
20	Immobilisations incorporelles	0,00	0,00	0,00	0,00	0,00	0,00	0,00	0,00	0,00
204	Subventions d'équipement versées	0,00	0,00	0,00	0,00	0,00	0,00	0,00	0,00	0,00
21	Immobilisations corporelles	0,00	0,00	0,00	0,00	0,00	0,00	0,00	0,00	0,00
22	Immobilisations reçues en affectation	0,00	0,00	0,00	0,00	0,00	0,00	0,00	0,00	0,00
23	Immobilisations en cours	0,00	0,00	0,00	0,00	0,00	0,00	0,00	0,00	0,00
26	Participat* et créances rattachées	0,00	0,00	0,00	0,00	0,00	0,00	0,00	0,00	0,00
27	Autres immobilisations financières	0,00	0,00	0,00	0,00	0,00	0,00	0,00	0,00	0,00
Opérations pour compte de tiers		0,00	0,00	0,00	0,00	0,00	0,00	0,00	0,00	0,00
Restes à réaliser – reports		0,00	0,00	0,00	0,00	0,00	0,00	0,00	0,00	0,00
SOLDE (2)		0,00	-50 000,00	0,00	771 038,00	0,00	0,00	0,00	0,00	0,00

(1) Pour le croisement par nature, le détail est fait selon le niveau de vote choisi par l'assemblée délibérante (chapitre, article ou article spécialisé).

(2) Le solde correspond à la différence entre les recettes et les dépenses. Les dépenses et les recettes correspondent à la somme des dépenses et des recettes de l'exercice ainsi que des restes à réaliser et des reports (lignes budgétaires 001 et 002). Les lignes reports 001 et 002 apparaissent à la colonne 01-Non ventilables.

IV – ANNEXES

ELEMENTS DU BILAN

PRESENTATION CROISEE PAR FONCTION – DETAIL INVESTISSEMENT

IV

A1.2

FONCTION 5 – Interventions sociales et santé

(1)	Libellé	51 Santé	52 Interventions sociales	Total
	DEPENSES (2)			
	Dépenses de l'exercice	0,00	0,00	0,00
010	Stocks	0,00	0,00	0,00
020	Dépenses imprévues	0,00	0,00	0,00
040	Opérat* ordre transfert entre sections	0,00	0,00	0,00
041	Opérations patrimoniales	0,00	0,00	0,00
10	Dotations, fonds divers et réserves	0,00	0,00	0,00
13	Subventions d'investissement	0,00	0,00	0,00
16	Emprunts et dettes assimilées	0,00	0,00	0,00
18	Compte de liaison : affectat* (BA,régie)	0,00	0,00	0,00
20	Immobilisations incorporelles	0,00	0,00	0,00
204	Subventions d'équipement versées	0,00	0,00	0,00
21	Immobilisations corporelles	0,00	0,00	0,00
22	Immobilisations reçues en affectation	0,00	0,00	0,00
23	Immobilisations en cours	0,00	0,00	0,00
26	Participat* et créances rattachées	0,00	0,00	0,00
27	Autres immobilisations financières	0,00	0,00	0,00
	Opérations d'équipement	0,00	0,00	0,00
	Opérations pour compte de tiers	0,00	0,00	0,00
	Restes à réaliser – reports	0,00	0,00	0,00
	RECETTES (2)			
	Recettes de l'exercice	0,00	0,00	0,00
010	Stocks	0,00	0,00	0,00
021	Virement de la sect* de fonctionnement	0,00	0,00	0,00
024	Produits des cessions d'immobilisations	0,00	0,00	0,00
040	Opérat* ordre transfert entre sections	0,00	0,00	0,00

(1)	Libellé	51 Santé	52 Interventions sociales	Total
041	Opérations patrimoniales		0,00	0,00
10	Dotations, fonds divers et réserves	0,00	0,00	0,00
13	Subventions d'investissement	0,00	0,00	0,00
16	Emprunts et dettes assimilées	0,00	0,00	0,00
18	Compte de liaison : affectat* (BA,régie)	0,00	0,00	0,00
20	Immobilisations incorporelles	0,00	0,00	0,00
204	Subventions d'équipement versées	0,00	0,00	0,00
21	Immobilisations corporelles	0,00	0,00	0,00
22	Immobilisations reçues en affectation	0,00	0,00	0,00
23	Immobilisations en cours	0,00	0,00	0,00
26	Participat* et créances rattachées	0,00	0,00	0,00
27	Autres immobilisations financières	0,00	0,00	0,00
Opérations pour compte de tiers				
Restes à réaliser - reports				
SOLDE (2)				
0,00				

(1)	Libellé	Sous-fonction 51					Sous-fonction 52			
		510 Services communs	511 Dispensaires, autres établissements sanitaires	512 Actions de prévention sanitaire	520 Services communs	521 Services à caractère social handicapés	522 Act* pour l'enfance et l'adolescence	523 Act* pour personnes en difficulté	524 Autres services	
DEPENSES (2)										
Dépenses de l'exercice										
010	Stocks	0,00	0,00	0,00	0,00	0,00	0,00	0,00	0,00	0,00
020	Dépenses imprévues	0,00	0,00	0,00	0,00	0,00	0,00	0,00	0,00	0,00
040	Opérat* ordre transfert entre sections	0,00	0,00	0,00	0,00	0,00	0,00	0,00	0,00	0,00
041	Opérations patrimoniales	0,00	0,00	0,00	0,00	0,00	0,00	0,00	0,00	0,00
10	Dotations, fonds divers et réserves	0,00	0,00	0,00	0,00	0,00	0,00	0,00	0,00	0,00
13	Subventions d'investissement	0,00	0,00	0,00	0,00	0,00	0,00	0,00	0,00	0,00
16	Emprunts et dettes assimilées	0,00	0,00	0,00	0,00	0,00	0,00	0,00	0,00	0,00
18	Compte de liaison : affectat* (BA,régie)	0,00	0,00	0,00	0,00	0,00	0,00	0,00	0,00	0,00
20	Immobilisations incorporelles	0,00	0,00	0,00	0,00	0,00	0,00	0,00	0,00	0,00
204	Subventions d'équipement versées	0,00	0,00	0,00	0,00	0,00	0,00	0,00	0,00	0,00

(1)	Libellé	Sous-fonction 51				Sous-fonction 52			
		510 Services communs	511 Dispensaires, autres établissements sanitaires	512 Actions de prévention sanitaire	520 Services communs	521 Services à caractère social handicapés	522 Act ^e pour l'enfance et l'adolescence	523 Act ^e pour personnes en difficulté	524 Autres services
21	Immobilisations corporelles	0,00	0,00	0,00	0,00	0,00	0,00	0,00	0,00
22	Immobilisations reçues en affectation	0,00	0,00	0,00	0,00	0,00	0,00	0,00	0,00
23	Immobilisations en cours	0,00	0,00	0,00	0,00	0,00	0,00	0,00	0,00
26	Participat ^e et créances rattachées	0,00	0,00	0,00	0,00	0,00	0,00	0,00	0,00
27	Autres immobilisations financières	0,00	0,00	0,00	0,00	0,00	0,00	0,00	0,00
	Opérations d'équipement	0,00	0,00	0,00	0,00	0,00	0,00	0,00	0,00
	Opérations pour compte de tiers	0,00	0,00	0,00	0,00	0,00	0,00	0,00	0,00
	Restes à réaliser – reports	0,00	0,00	0,00	0,00	0,00	0,00	0,00	0,00
	RECETTES (2)	0,00	0,00	0,00	0,00	0,00	0,00	0,00	0,00
	Recettes de l'exercice	0,00	0,00	0,00	0,00	0,00	0,00	0,00	0,00
010	Stocks	0,00	0,00	0,00	0,00	0,00	0,00	0,00	0,00
021	Virement de la sect ^e de fonctionnement	0,00	0,00	0,00	0,00	0,00	0,00	0,00	0,00
024	Produits des cessions d'immobilisations	0,00	0,00	0,00	0,00	0,00	0,00	0,00	0,00
040	Opérat ^e ordre transfert entre sections	0,00	0,00	0,00	0,00	0,00	0,00	0,00	0,00
041	Opérations patrimoniales	0,00	0,00	0,00	0,00	0,00	0,00	0,00	0,00
10	Dotations, fonds divers et réserves	0,00	0,00	0,00	0,00	0,00	0,00	0,00	0,00
13	Subventions d'investissement	0,00	0,00	0,00	0,00	0,00	0,00	0,00	0,00
16	Emprunts et dettes assimilées	0,00	0,00	0,00	0,00	0,00	0,00	0,00	0,00
18	Compte de liaison : affectat ^e (BA,régie)	0,00	0,00	0,00	0,00	0,00	0,00	0,00	0,00
20	Immobilisations incorporelles	0,00	0,00	0,00	0,00	0,00	0,00	0,00	0,00
204	Subventions d'équipement versées	0,00	0,00	0,00	0,00	0,00	0,00	0,00	0,00
21	Immobilisations corporelles	0,00	0,00	0,00	0,00	0,00	0,00	0,00	0,00
22	Immobilisations reçues en affectation	0,00	0,00	0,00	0,00	0,00	0,00	0,00	0,00
23	Immobilisations en cours	0,00	0,00	0,00	0,00	0,00	0,00	0,00	0,00
26	Participat ^e et créances rattachées	0,00	0,00	0,00	0,00	0,00	0,00	0,00	0,00
27	Autres immobilisations financières	0,00	0,00	0,00	0,00	0,00	0,00	0,00	0,00
	Opérations pour compte de tiers	0,00	0,00	0,00	0,00	0,00	0,00	0,00	0,00
	Restes à réaliser – reports	0,00	0,00	0,00	0,00	0,00	0,00	0,00	0,00
	SOLDE (2)	0,00	0,00	0,00	0,00	0,00	0,00	0,00	0,00

(2) Le solde correspond à la différence entre les recettes et les dépenses. Les dépenses et les recettes correspondent à la somme des dépenses et des recettes de l'exercice ainsi que des restes à réaliser et des reports (lignes budgétaires 001 et 002). Les lignes reports 001 et 002 apparaissent à la colonne 01-Non ventilables.

	IV – ANNEXES	IV
ELEMENTS DU BILAN		
PRESENTATION CROISEE PAR FONCTION – DETAIL INVESTISSEMENT		
A1.2		

FONCTION 6 – Famille

(1)	Libellé	60 Services communs	61 Services en faveur des personnes âgées	62 Actions en faveur de la maternité	63 Aides à la famille	64 Crèches et garderies	Total
	DEPENSES (2)	0,00	0,00	0,00	0,00	1 504 000,00	1 504 000,00
	Dépenses de l'exercice	0,00	0,00	0,00	0,00	1 504 000,00	1 504 000,00
010	Stocks	0,00	0,00	0,00	0,00	0,00	0,00
020	Dépenses imprévues	0,00	0,00	0,00	0,00	0,00	0,00
040	Opérat° ordre transfert entre sections	0,00	0,00	0,00	0,00	0,00	0,00
041	Opérations patrimoniales	0,00	0,00	0,00	0,00	0,00	0,00
10	Dotations, fonds divers et réserves	0,00	0,00	0,00	0,00	0,00	0,00
13	Subventions d'investissement	0,00	0,00	0,00	0,00	0,00	0,00
16	Emprunts et dettes assimilées	0,00	0,00	0,00	0,00	0,00	0,00
18	Compte de liaison : affectat° (BA,régie)	0,00	0,00	0,00	0,00	0,00	0,00
20	Immobilisations incorporelles	0,00	0,00	0,00	0,00	0,00	0,00
204	Subventions d'équipement versées	0,00	0,00	0,00	0,00	0,00	0,00
21	Immobilisations corporelles	0,00	0,00	0,00	0,00	0,00	0,00
22	Immobilisations reçues en affectation	0,00	0,00	0,00	0,00	0,00	0,00
23	Immobilisations en cours	0,00	0,00	0,00	0,00	1 504 000,00	1 504 000,00
26	Participat° et créances rattachées	0,00	0,00	0,00	0,00	0,00	0,00
27	Autres immobilisations financières	0,00	0,00	0,00	0,00	0,00	0,00
	Opérations d'équipement	0,00	0,00	0,00	0,00	0,00	0,00
	Opérations pour compte de tiers	0,00	0,00	0,00	0,00	0,00	0,00
	Restes à réaliser – reports	0,00	0,00	0,00	0,00	0,00	0,00
	RECETTES (2)	0,00	0,00	0,00	0,00	0,00	0,00
	Recettes de l'exercice	0,00	0,00	0,00	0,00	0,00	0,00
010	Stocks	0,00	0,00	0,00	0,00	0,00	0,00
021	Virement de la sect° de fonctionnement	0,00	0,00	0,00	0,00	0,00	0,00
024	Produits des cessions d'immobilisations	0,00	0,00	0,00	0,00	0,00	0,00

(1)	Libellé	60 Services communs	61 Services en faveur des personnes âgées	62 Actions en faveur de la maternité	63 Aides à la famille	64 Crèches et garderies	Total
040	Opérat° ordre transfert entre sections	0,00	0,00	0,00	0,00	0,00	0,00
041	Opérations patrimoniales	0,00	0,00	0,00	0,00	0,00	0,00
10	Dotations, fonds divers et réserves	0,00	0,00	0,00	0,00	0,00	0,00
13	Subventions d'investissement	0,00	0,00	0,00	0,00	0,00	0,00
16	Emprunts et dettes assimilées	0,00	0,00	0,00	0,00	0,00	0,00
18	Compte de liaison : affectat° (B.A.régie)	0,00	0,00	0,00	0,00	0,00	0,00
20	Immobilisations incorporelles	0,00	0,00	0,00	0,00	0,00	0,00
204	Subventions d'équipement versées	0,00	0,00	0,00	0,00	0,00	0,00
21	Immobilisations corporelles	0,00	0,00	0,00	0,00	0,00	0,00
22	Immobilisations reçues en affectation	0,00	0,00	0,00	0,00	0,00	0,00
23	Immobilisations en cours	0,00	0,00	0,00	0,00	0,00	0,00
26	Participat° et créances rattachées	0,00	0,00	0,00	0,00	0,00	0,00
27	Autres immobilisations financières	0,00	0,00	0,00	0,00	0,00	0,00
	Opérations pour compte de tiers	0,00	0,00	0,00	0,00	0,00	0,00
	Restes à réaliser – reports	0,00	0,00	0,00	0,00	0,00	0,00
	SOLDE (2)	0,00	0,00	0,00	0,00	-1 504 000,00	-1 504 000,00

(1) Pour le croisement par nature, le détail est fait selon le niveau de vote choisi par l'assemblée délibérante (chapitre, article ou article spécialisé).

(2) Le solde correspond à la différence entre les recettes et les dépenses. Les dépenses et les recettes correspondent à la somme des dépenses et des recettes (lignes budgétaires 001 et 002). Les lignes reports 001 et 002 apparaissent à la colonne 01-Non ventilables.

IV – ANNEXES		IV
ELEMENTS DU BILAN		
PRESENTATION CROISEE PAR FONCTION – DETAIL INVESTISSEMENT		
		A1.2

FONCTION 7 – Logement

(1)	Libellé	70 Services communs	71 Parc privé de la ville	72 Aide au secteur locatif	73 Aides à l'accession à la propriété	Total
	DEPENSES (2)					
	Dépenses de l'exercice	0,00	500 000,00	0,00	0,00	500 000,00
010	Stocks	0,00	500 000,00	0,00	0,00	500 000,00
020	Dépenses Imprévues	0,00	0,00	0,00	0,00	0,00
040	Opérat° ordre transfert entre sections	0,00	0,00	0,00	0,00	0,00
041	Opérations patrimoniales	0,00	0,00	0,00	0,00	0,00
10	Dotations, fonds divers et réserves	0,00	0,00	0,00	0,00	0,00
13	Subventions d'investissement	0,00	0,00	0,00	0,00	0,00
16	Emprunts et dettes assimilées	0,00	0,00	0,00	0,00	0,00
18	Compte de liaison : affectat° (BA,régie)	0,00	0,00	0,00	0,00	0,00
20	Immobilisations incorporelles	0,00	30 000,00	0,00	0,00	30 000,00
204	Subventions d'équipement versées	0,00	0,00	0,00	0,00	0,00
21	Immobilisations corporelles	0,00	0,00	0,00	0,00	0,00
22	Immobilisations reçues en affectation	0,00	0,00	0,00	0,00	0,00
23	Immobilisations en cours	0,00	470 000,00	0,00	0,00	470 000,00
26	Participat° et créances rattachées	0,00	0,00	0,00	0,00	0,00
27	Autres immobilisations financières	0,00	0,00	0,00	0,00	0,00
	Opérations d'équipement	0,00	0,00	0,00	0,00	0,00
	Opérations pour compte de tiers	0,00	0,00	0,00	0,00	0,00
	Restes à réaliser – reports	0,00	0,00	0,00	0,00	0,00
	RECETTES (2)					
	Recettes de l'exercice	0,00	0,00	0,00	0,00	0,00
010	Stocks	0,00	0,00	0,00	0,00	0,00
021	Virement de la sect° de fonctionnement	0,00	0,00	0,00	0,00	0,00
024	Produits des cessions d'immobilisations	0,00	0,00	0,00	0,00	0,00
040	Opérat° ordre transfert entre sections	0,00	0,00	0,00	0,00	0,00

(1)	Libellé	70 Services communs	71 Parc privé de la ville	72 Aide au secteur locatif	73 Aides à l'accession à la propriété	Total
041	Opérations patrimoniales	0,00	0,00	0,00	0,00	0,00
10	Dotations, fonds divers et réserves	0,00	0,00	0,00	0,00	0,00
13	Subventions d'investissement	0,00	0,00	0,00	0,00	0,00
16	Emprunts et dettes assimilées	0,00	0,00	0,00	0,00	0,00
18	Compte de liaison : affectat* (BA,régie)	0,00	0,00	0,00	0,00	0,00
20	Immobilisations incorporelles	0,00	0,00	0,00	0,00	0,00
204	Subventions d'équipement versées	0,00	0,00	0,00	0,00	0,00
21	Immobilisations corporelles	0,00	0,00	0,00	0,00	0,00
22	Immobilisations reçues en affectation	0,00	0,00	0,00	0,00	0,00
23	Immobilisations en cours	0,00	0,00	0,00	0,00	0,00
26	Participat* et créances rattachées	0,00	0,00	0,00	0,00	0,00
27	Autres immobilisations financières	0,00	0,00	0,00	0,00	0,00
Opérations pour compte de tiers		0,00	0,00	0,00	0,00	0,00
Restes à réaliser – reports		0,00	0,00	0,00	0,00	0,00
SOLDE (2)		0,00	-500 000,00	0,00	0,00	-500 000,00

(1) Pour le croisement par nature, le détail est fait selon le niveau de vote choisi par l'assemblée délibérante (chapitre, article ou article spécialisé).

(2) Le solde correspond à la différence entre les recettes et les dépenses. Les dépenses et les recettes correspondent à la somme des dépenses et des recettes de l'exercice ainsi que des restes à réaliser et des reports (lignes budgétaires 001 et 002). Les lignes reports 001 et 002 apparaissent à la colonne 01-Non ventilables.

IV – ANNEXES

ELEMENTS DU BILAN

PRESENTATION CROISEE PAR FONCTION – DETAIL INVESTISSEMENT

IV

A1.2

FONCTION 8 – Aménagement et services urbains, environnement

(1)	Libellé	81 Services urbains	82 Aménagement urbain	83 Environnement	Total
	DEPENSES (2)				
	Dépenses de l'exercice	1 050 000,00	33 261 815,00	0,00	34 311 815,00
010	Stocks	0,00	0,00	0,00	0,00
020	Dépenses imprévues	0,00	0,00	0,00	0,00
040	Opérat° ordre transfert entre sections	0,00	300 000,00	0,00	300 000,00
041	Opérations patrimoniales	0,00	0,00	0,00	0,00
10	Dotations, fonds divers et réserves	0,00	0,00	0,00	0,00
13	Subventions d'investissement	0,00	44 000,00	0,00	44 000,00
16	Emprunts et dettes assimilées	0,00	0,00	0,00	0,00
18	Compte de liaison : affectat° (BA,régie)	0,00	0,00	0,00	0,00
20	Immobilisations incorporelles	0,00	5 297 615,00	0,00	5 297 615,00
204	Subventions d'équipement versées	150 000,00	375 860,00	0,00	525 860,00
21	Immobilisations corporelles	0,00	7 388 334,00	0,00	7 388 334,00
22	Immobilisations reçues en affectation	0,00	0,00	0,00	0,00
23	Immobilisations en cours	900 000,00	19 256 006,00	0,00	20 156 006,00
26	Participat° et créances rattachées	0,00	0,00	0,00	0,00
27	Autres immobilisations financières	0,00	0,00	0,00	0,00
	Opérations d'équipement	0,00	0,00	0,00	0,00
	Opérations pour compte de tiers	0,00	600 000,00	0,00	600 000,00
4581101	Dépenses	0,00	600 000,00	0,00	600 000,00
	Restes à réaliser – reports	0,00	0,00	0,00	0,00
	RECETTES (2)				
	Recettes de l'exercice	0,00	8 589 159,00	0,00	8 589 159,00
010	Stocks	0,00	0,00	0,00	0,00
021	Virement de la sect° de fonctionnement	0,00	0,00	0,00	0,00
024	Produits des cessions d'immobilisations	0,00	0,00	0,00	0,00

(1)	Libellé	81 Services urbains	82 Aménagement urbain	83 Environnement	Total
040	Opérat* ordre transfert entre sections	0,00	0,00	0,00	0,00
041	Opérations patrimoniales	0,00	0,00	0,00	0,00
10	Dotations, fonds divers et réserves	0,00	0,00	0,00	0,00
13	Subventions d'investissement	0,00	7 989 159,00	0,00	7 989 159,00
16	Emprunts et dettes assimilées	0,00	0,00	0,00	0,00
18	Compte de liaison : affectat* (BA, régie)	0,00	0,00	0,00	0,00
20	Immobilisations incorporelles	0,00	0,00	0,00	0,00
204	Subventions d'équipement versées	0,00	0,00	0,00	0,00
21	Immobilisations corporelles	0,00	0,00	0,00	0,00
22	Immobilisations reçues en affectation	0,00	0,00	0,00	0,00
23	Immobilisations en cours	0,00	0,00	0,00	0,00
26	Participat* et créances rattachées	0,00	0,00	0,00	0,00
27	Autres immobilisations financières	0,00	0,00	0,00	0,00
Opérations pour compte de tiers					
4582101	Recettes	0,00	600 000,00	0,00	600 000,00
	Restes à réaliser - reports	0,00	600 000,00	0,00	600 000,00
	SOLDE (2)	-1 050 000,00	-24 672 656,00	0,00	-25 722 656,00

(1)	Libellé	Sous-fonction 81							816 Autres réseaux et services divers
		810 Services communs	811 Eau et assainissement	812 Collecte et traitement ordures ménagères	813 Propreté urbaine	814 Eclairage public	815 Transports urbains	816 Autres réseaux et services divers	
DEPENSES (2)									
Dépenses de l'exercice									
010	Stocks	0,00	900 000,00	0,00	0,00	150 000,00	0,00	0,00	0,00
020	Dépenses imprévues	0,00	900 000,00	0,00	0,00	150 000,00	0,00	0,00	0,00
040	Opérat* ordre transfert entre sections	0,00	0,00	0,00	0,00	0,00	0,00	0,00	0,00
041	Opérations patrimoniales	0,00	0,00	0,00	0,00	0,00	0,00	0,00	0,00
10	Dotations, fonds divers et réserves	0,00	0,00	0,00	0,00	0,00	0,00	0,00	0,00
13	Subventions d'investissement	0,00	0,00	0,00	0,00	0,00	0,00	0,00	0,00
16	Emprunts et dettes assimilées	0,00	0,00	0,00	0,00	0,00	0,00	0,00	0,00

Sous-fonction 81									
(1)	Libellé	810 Services communs	811 Eau et assainissement	812 Collecte et traitement ordures ménagères	813 Propreté urbaine	814 Eclairage public	815 Transports urbains	816 Autres réseaux et services divers	
18	Compte de liaison : affectat* (BA,régie)	0,00	0,00	0,00	0,00	0,00	0,00	0,00	0,00
20	Immobilisations incorporelles	0,00	0,00	0,00	0,00	0,00	0,00	0,00	0,00
204	Subventions d'équipement versées	0,00	0,00	0,00	0,00	150 000,00	0,00	0,00	0,00
21	Immobilisations corporelles	0,00	0,00	0,00	0,00	0,00	0,00	0,00	0,00
22	Immobilisations reçues en affectation	0,00	0,00	0,00	0,00	0,00	0,00	0,00	0,00
23	Immobilisations en cours	0,00	900 000,00	0,00	0,00	0,00	0,00	0,00	0,00
26	Participat* et créances rattachées	0,00	0,00	0,00	0,00	0,00	0,00	0,00	0,00
27	Autres immobilisations financières	0,00	0,00	0,00	0,00	0,00	0,00	0,00	0,00
	Opérations d'équipement	0,00	0,00	0,00	0,00	0,00	0,00	0,00	0,00
	Opérations pour compte de tiers	0,00	0,00	0,00	0,00	0,00	0,00	0,00	0,00
4581101	Dépenses	0,00	0,00	0,00	0,00	0,00	0,00	0,00	0,00
	Restes à réaliser – reports	0,00	0,00	0,00	0,00	0,00	0,00	0,00	0,00
	RECETTES (2)	0,00	0,00	0,00	0,00	0,00	0,00	0,00	0,00
	Recettes de l'exercice	0,00	0,00	0,00	0,00	0,00	0,00	0,00	0,00
010	Stocks	0,00	0,00	0,00	0,00	0,00	0,00	0,00	0,00
021	Virement de la sect* de fonctionnement	0,00	0,00	0,00	0,00	0,00	0,00	0,00	0,00
024	Produits des cessions d'immobilisations	0,00	0,00	0,00	0,00	0,00	0,00	0,00	0,00
040	Opérat* ordre transfert entre sections	0,00	0,00	0,00	0,00	0,00	0,00	0,00	0,00
041	Opérations patrimoniales	0,00	0,00	0,00	0,00	0,00	0,00	0,00	0,00
10	Dotations, fonds divers et réserves	0,00	0,00	0,00	0,00	0,00	0,00	0,00	0,00
13	Subventions d'investissement	0,00	0,00	0,00	0,00	0,00	0,00	0,00	0,00
16	Emprunts et dettes assimilées	0,00	0,00	0,00	0,00	0,00	0,00	0,00	0,00
18	Compte de liaison : affectat* (BA,régie)	0,00	0,00	0,00	0,00	0,00	0,00	0,00	0,00

(1)	Libellé	Sous-fonction 81						
		810 Services communs	811 Eau et assainissement	812 Collecte et traitement ordures ménagères	813 Propreté urbaine	814 Eclairage public	815 Transports urbains	816 Autres réseaux et services divers
20	Immobilisations incorporelles	0,00	0,00	0,00	0,00	0,00	0,00	0,00
204	Subventions d'équipement versées	0,00	0,00	0,00	0,00	0,00	0,00	0,00
21	Immobilisations corporelles	0,00	0,00	0,00	0,00	0,00	0,00	0,00
22	Immobilisations reçues en affectation	0,00	0,00	0,00	0,00	0,00	0,00	0,00
23	Immobilisations en cours	0,00	0,00	0,00	0,00	0,00	0,00	0,00
26	Participat* et créances rattachées	0,00	0,00	0,00	0,00	0,00	0,00	0,00
27	Autres immobilisations financières	0,00	0,00	0,00	0,00	0,00	0,00	0,00
Opérations pour compte de tiers		0,00	0,00	0,00	0,00	0,00	0,00	0,00
4582101	Recettes	0,00	0,00	0,00	0,00	0,00	0,00	0,00
Restes à réaliser - reports		0,00	0,00	0,00	0,00	0,00	0,00	0,00
SOLDE (2)		0,00	-300 000,00	0,00	0,00	-150 000,00	0,00	0,00

(1)	Libellé	Sous-fonction 82							Sous fonction 83			
		820 Services communs	821 Equipements de voirie	822 Voirie communale et routes	823 Espaces verts urbains	824 Autres opérations d'aménagement urbain	830 Services communs	831 Aménagement des eaux	832 Act* spécif. lutte contre la pollution	833 Préservation du milieu naturel		
DEPENSES (2)		6 453 014,00	44 000,00	23 201 487,00	571 000,00	2 992 314,00	0,00	0,00	0,00	0,00	0,00	0,00
Dépenses de l'exercice		6 453 014,00	44 000,00	23 201 487,00	571 000,00	2 992 314,00	0,00	0,00	0,00	0,00	0,00	0,00
010	Stocks	0,00	0,00	0,00	0,00	0,00	0,00	0,00	0,00	0,00	0,00	0,00
020	Dépenses imprévues	0,00	0,00	0,00	0,00	0,00	0,00	0,00	0,00	0,00	0,00	0,00
040	Opérat* entre transfert entre sections	0,00	0,00	200 000,00	0,00	100 000,00	0,00	0,00	0,00	0,00	0,00	0,00
041	Opérations patrimoniales	0,00	0,00	0,00	0,00	0,00	0,00	0,00	0,00	0,00	0,00	0,00
10	Dotations, fonds divers et réserves	0,00	0,00	0,00	0,00	0,00	0,00	0,00	0,00	0,00	0,00	0,00
13	Subventions d'investissement	0,00	44 000,00	0,00	0,00	0,00	0,00	0,00	0,00	0,00	0,00	0,00
16	Emprunts et dettes assimilées	0,00	0,00	0,00	0,00	0,00	0,00	0,00	0,00	0,00	0,00	0,00
18	Compte de liaison : affectat* (BA,régie)	0,00	0,00	0,00	0,00	0,00	0,00	0,00	0,00	0,00	0,00	0,00
20	Immobilisations incorporelles	415 680,00	0,00	4 660 935,00	221 000,00	0,00	0,00	0,00	0,00	0,00	0,00	0,00
204	Subventions d'équipement versées	0,00	0,00	75 000,00	0,00	300 860,00	0,00	0,00	0,00	0,00	0,00	0,00

(1)	Libellé	Sous-fonction 82					Sous fonction 83					
		820 Services communs	821 Equipements de voirie	822 Voie communale et routes	823 Espaces verts urbains	824 Autres opérations d'aménagement urbain	830 Services communs	831 Aménagement des eaux	832 Act* spécif. lutte contre la pollution	833 Préservation du milieu naturel		
21	Immobilisations corporelles	6 037 334,00	0,00	1 351 000,00	0,00	0,00	0,00	0,00	0,00	0,00	0,00	0,00
22	Immobilisations reçues en affectation	0,00	0,00	0,00	0,00	0,00	0,00	0,00	0,00	0,00	0,00	0,00
23	Immobilisations en cours	0,00	0,00	16 314 552,00	350 000,00	2 591 454,00	0,00	0,00	0,00	0,00	0,00	0,00
26	Participat* et créances rattachées	0,00	0,00	0,00	0,00	0,00	0,00	0,00	0,00	0,00	0,00	0,00
27	Autres immobilisations financières	0,00	0,00	0,00	0,00	0,00	0,00	0,00	0,00	0,00	0,00	0,00
	Opérations d'équipement	0,00	0,00	0,00	0,00	0,00	0,00	0,00	0,00	0,00	0,00	0,00
	Opérations pour compte de tiers	0,00	0,00	600 000,00	0,00	0,00	0,00	0,00	0,00	0,00	0,00	0,00
4581101	Dépenses	0,00	0,00	600 000,00	0,00	0,00	0,00	0,00	0,00	0,00	0,00	0,00
	Restes à réaliser - reports	0,00	0,00	0,00	0,00	0,00	0,00	0,00	0,00	0,00	0,00	0,00
	RECETTES (2)	77 732,00	0,00	8 462 227,00	0,00	49 200,00	0,00	0,00	0,00	0,00	0,00	0,00
	Recettes de l'exercice	77 732,00	0,00	8 462 227,00	0,00	49 200,00	0,00	0,00	0,00	0,00	0,00	0,00
010	Stocks	0,00	0,00	0,00	0,00	0,00	0,00	0,00	0,00	0,00	0,00	0,00
021	Virement de la sect* de fonctionnement	0,00	0,00	0,00	0,00	0,00	0,00	0,00	0,00	0,00	0,00	0,00
024	Produits des cessions d'immobilisations	0,00	0,00	0,00	0,00	0,00	0,00	0,00	0,00	0,00	0,00	0,00
040	Opérat* ordre transfert entre sections	0,00	0,00	0,00	0,00	0,00	0,00	0,00	0,00	0,00	0,00	0,00
041	Opérations patrimoniales	0,00	0,00	0,00	0,00	0,00	0,00	0,00	0,00	0,00	0,00	0,00
10	Dotations, fonds divers et réserves	0,00	0,00	0,00	0,00	0,00	0,00	0,00	0,00	0,00	0,00	0,00
13	Subventions d'investissement	77 732,00	0,00	7 862 227,00	0,00	49 200,00	0,00	0,00	0,00	0,00	0,00	0,00
16	Emprunts et dettes assimilées	0,00	0,00	0,00	0,00	0,00	0,00	0,00	0,00	0,00	0,00	0,00
18	Compte de liaison : affectat* (BA, régie)	0,00	0,00	0,00	0,00	0,00	0,00	0,00	0,00	0,00	0,00	0,00
20	Immobilisations incorporelles	0,00	0,00	0,00	0,00	0,00	0,00	0,00	0,00	0,00	0,00	0,00
204	Subventions d'équipement versées	0,00	0,00	0,00	0,00	0,00	0,00	0,00	0,00	0,00	0,00	0,00
21	Immobilisations corporelles	0,00	0,00	0,00	0,00	0,00	0,00	0,00	0,00	0,00	0,00	0,00
22	Immobilisations reçues en affectation	0,00	0,00	0,00	0,00	0,00	0,00	0,00	0,00	0,00	0,00	0,00
23	Immobilisations en cours	0,00	0,00	0,00	0,00	0,00	0,00	0,00	0,00	0,00	0,00	0,00
26	Participat* et créances rattachées	0,00	0,00	0,00	0,00	0,00	0,00	0,00	0,00	0,00	0,00	0,00

(1)	Libellé	Sous-fonction 82						Sous fonction 83						
		820 Services communs	821 Equipements de voirie	822 Voirie communale et routes	823 Espaces verts urbains	824 Autres opérations d'aménagement urbain	830 Services communs	831 Aménagement des eaux	832 Act ^e spécif. lutte contre la pollution	833 Préservation du milieu naturel				
27	Autres immobilisations financières	0,00	0,00	0,00	0,00	0,00	0,00	0,00	0,00	0,00	0,00	0,00	0,00	
	Opérations pour compte de tiers	0,00	0,00	600 000,00	0,00	0,00	0,00	0,00	0,00	0,00	0,00	0,00	0,00	0,00
4582101	Recettes	0,00	0,00	600 000,00	0,00	0,00	0,00	0,00	0,00	0,00	0,00	0,00	0,00	0,00
	Restes à réaliser - reports	0,00	0,00	0,00	0,00	0,00	0,00	0,00	0,00	0,00	0,00	0,00	0,00	0,00
	SOLDE (2)	-6 375 282,00	-44 000,00	-14 739 260,00	-571 000,00	-2 843 114,00	0,00	0,00	0,00	0,00	0,00	0,00	0,00	0,00

(1) Pour le croisement par nature, le détail est fait selon le niveau de vote choisi par l'assemblée délibérante (chapitre, article ou article spécialisé).

(2) Le solde correspond à la différence entre les recettes et les dépenses. Les dépenses et les recettes correspondant à la somme des dépenses et des recettes de l'exercice ainsi que des restes à réaliser et des reports (lignes budgétaires 001 et 002). Les lignes reports 001 et 002 apparaissent à la colonne 01-Non ventilables.

IV – ANNEXES	IV
ELEMENTS DU BILAN	
PRESENTATION CROISEE PAR FONCTION – DETAIL INVESTISSEMENT	A1.2

FONCTION 9 – Action économique

(1)	Libellé	90 Interventions économiques	91 Foire et marchés	92 Aides à l'agriculture et aux industries	93 Aides à l'énergie, indus, manufact., BTP	94 Aides commerce et services marchands	95 Aides au tourisme	96 Aides aux services publics	Total
	DEPENSES (2)	300 001,00	0,00	0,00	0,00	0,00	0,00	0,00	300 001,00
	Dépenses de l'exercice	300 001,00	0,00	0,00	0,00	0,00	0,00	0,00	300 001,00
010	Stocks	0,00	0,00	0,00	0,00	0,00	0,00	0,00	0,00
020	Dépenses imprévues	0,00	0,00	0,00	0,00	0,00	0,00	0,00	0,00
040	Opérat° ordre transféré entre sections	0,00	0,00	0,00	0,00	0,00	0,00	0,00	0,00
041	Opérations patrimoniales	0,00	0,00	0,00	0,00	0,00	0,00	0,00	0,00
10	Dotations, fonds divers et réserves	0,00	0,00	0,00	0,00	0,00	0,00	0,00	0,00
13	Subventions d'investissement	300 001,00	0,00	0,00	0,00	0,00	0,00	0,00	300 001,00
16	Emprunts et dettes assimilées	0,00	0,00	0,00	0,00	0,00	0,00	0,00	0,00
18	Compte de liaison : affectat° (BA,régie)	0,00	0,00	0,00	0,00	0,00	0,00	0,00	0,00
20	Immobilisations incorporelles	0,00	0,00	0,00	0,00	0,00	0,00	0,00	0,00
204	Subventions d'équipement versées	0,00	0,00	0,00	0,00	0,00	0,00	0,00	0,00
21	Immobilisations corporelles	0,00	0,00	0,00	0,00	0,00	0,00	0,00	0,00
22	Immobilisations reçues en affectation	0,00	0,00	0,00	0,00	0,00	0,00	0,00	0,00
23	Immobilisations en cours	0,00	0,00	0,00	0,00	0,00	0,00	0,00	0,00
26	Participat° et créances rattachées	0,00	0,00	0,00	0,00	0,00	0,00	0,00	0,00
27	Autres immobilisations financières	0,00	0,00	0,00	0,00	0,00	0,00	0,00	0,00
	Opérations d'équipement	0,00	0,00	0,00	0,00	0,00	0,00	0,00	0,00
	Opérations pour compte de tiers	0,00	0,00	0,00	0,00	0,00	0,00	0,00	0,00

(1)	Libellé	90 Interventions économiques	91 Foire et marchés	92 Aides à l'agriculture et aux industries	93 Aides à l'énergie, indus. manufact., BTP	94 Aides commerce et services marchands	95 Aides au tourisme	96 Aides aux services publics	Total
	Restes à réaliser - reports	0,00	0,00	0,00	0,00	0,00	0,00	0,00	0,00
	RECETTES (2)	0,00	0,00	0,00	0,00	0,00	0,00	0,00	0,00
	Recettes de l'exercice	0,00	0,00	0,00	0,00	0,00	0,00	0,00	0,00
010	Stocks	0,00	0,00	0,00	0,00	0,00	0,00	0,00	0,00
021	Virement de la sect ^r de fonctionnement	0,00	0,00	0,00	0,00	0,00	0,00	0,00	0,00
024	Produits des cessions d'immobilisations	0,00	0,00	0,00	0,00	0,00	0,00	0,00	0,00
040	Opérat ^r ordre transfert entre sections	0,00	0,00	0,00	0,00	0,00	0,00	0,00	0,00
041	Opérations patrimoniales	0,00	0,00	0,00	0,00	0,00	0,00	0,00	0,00
10	Dotations, fonds divers et réserves	0,00	0,00	0,00	0,00	0,00	0,00	0,00	0,00
13	Subventions d'investissement	0,00	0,00	0,00	0,00	0,00	0,00	0,00	0,00
16	Emprunts et dettes assimilées	0,00	0,00	0,00	0,00	0,00	0,00	0,00	0,00
18	Compte de liaison : affectat ^r (BA,régie)	0,00	0,00	0,00	0,00	0,00	0,00	0,00	0,00
20	Immobilisations incorporelles	0,00	0,00	0,00	0,00	0,00	0,00	0,00	0,00
204	Subventions d'équipement versées	0,00	0,00	0,00	0,00	0,00	0,00	0,00	0,00
21	Immobilisations corporelles	0,00	0,00	0,00	0,00	0,00	0,00	0,00	0,00
22	Immobilisations reçues en affectation	0,00	0,00	0,00	0,00	0,00	0,00	0,00	0,00
23	Immobilisations en cours	0,00	0,00	0,00	0,00	0,00	0,00	0,00	0,00
26	Participat ^r et créances rattachées	0,00	0,00	0,00	0,00	0,00	0,00	0,00	0,00
27	Autres immobilisations financières	0,00	0,00	0,00	0,00	0,00	0,00	0,00	0,00
	Opérations pour compte de tiers	0,00	0,00	0,00	0,00	0,00	0,00	0,00	0,00
	Restes à réaliser - reports	0,00	0,00	0,00	0,00	0,00	0,00	0,00	0,00
	SOLDE (2)	-300 001,00	0,00	0,00	0,00	0,00	0,00	0,00	-300 001,00

(1) Pour le croisement par nature, le détail est fait selon le niveau de vote choisi par l'assemblée délibérante (chapitre, article ou article spécialisé).

(2) Le solde correspond à la différence entre les recettes et les dépenses. Les dépenses et les recettes correspondant à la somme des dépenses et des recettes de l'exercice ainsi que des restes à réaliser et des reports (lignes budgétaires 001 et 002). Les lignes reports 001 et 002 apparaissent à la colonne 01-Non ventilables.

IV – ANNEXES		IV
ELEMENTS DU BILAN – ETAT DE LA DETTE – DETAIL DES CREDITS DE TRESORERIE		A2.1

A2.1 – DETAIL DES CREDITS DE TRESORERIE (1)

Nature (Pour chaque ligne, indiquer le numéro de contrat)	Date de la décision de réaliser la ligne de trésorerie (2)	Montant maximum autorisé au 01/01/N	Montant des tirages N-1	Montant des remboursements N-1		Encours restant dû au 01/01/N
				Intérêts (3)	Remboursement du tirage	
5191 Avances du Trésor						
5192 Avances de trésorerie						
51931 Lignes de trésorerie						
51932 Lignes de trésorerie liées à un emprunt						
673	01/09/1999	4 462 977,85	0,00	233 179,53	0,00	4 462 977,85
688	12/12/2003	4 282 474,00	0,00	220 391,17	0,00	4 282 474,00
692	27/06/2006	2 100 000,00	0,00	182 946,49	0,00	2 100 000,00
698	31/01/2008	5 182 250,00	0,00	2 390,05	2 000 000,00	3 182 250,00
695	15/03/2008	3 076 300,00	312 900,00	3 469,52	0,00	0,00
707	28/12/2010	1 500 000,00	0,00	19 781,87	0,00	1 500 000,00
709	01/08/2011	4 166 666,66	0,00	63 169,78	2 000 000,00	2 166 666,66
729 mobilisation	18/11/2015	7 000 000,00	0,00	0,00	0,00	0,00
5194 Billets de trésorerie						
5198 Autres crédits de trésorerie						
519 Crédits de trésorerie (Total)		31 770 668,51	312 900,00	725 328,41	4 000 000,00	17 694 368,51

(1) Circulaire n° NOR : INTB8900071C du 22/02/1989.

(2) Indiquer la date de la délibération de l'assemblée autorisant la ligne de trésorerie ou la date de la décision de l'ordonnateur de réaliser la ligne de trésorerie sur la base d'un montant maximum autorisé par l'organe délibérant (article L. 2122-22 du CGCT).

(3) Il s'agit des intérêts comptabilisés au compte 6615, sauf pour les emprunts assortis d'une option de tirage sur ligne de trésorerie pour lesquels les intérêts sont comptabilisés au compte 6611 et sauf pour les billets de trésorerie pour lesquels les intérêts sont comptabilisés au compte 6618.

IV - ANNEXES
ELEMENTS DU BILAN - ETAT DE LA DETTE - REPARTITION PAR NATURE DE DETTE

IV

A2.2

A2.2 - REPARTITION PAR NATURE DE DETTE (hors 16449 et 166)

Nature (Pour chaque ligne, indiquer le numéro de contrat)	Emprunts et dettes à l'origine du contrat											Caté- gorie d'em- prunt (8)		
	Date d'émission ou date de mobilisation (1)	Date de signature	Organisme prêteur ou chef de file	Date du premier rembour- sement	Nominal (2)	Type de taux d'intérêt (3)	Index (4)	Taux initial		Devise	Pério- dité des rembour- sements (6)		Profil d'amor- tissement (7)	Possibilité de rembour- sement anticipé O/N
								Niveau de taux (5)	Taux actuariel					
163 Emprunts obligataires (Total)					0,00									
164 Emprunts auprès d'établissement de crédit (Total)					177 829 715,44									
1641 Emprunts en euros (total)					122 998 306,50									
675		18/12/2000	CAISSE DES DEPOTS ET CONSIGNATIONS	01/02/2001	1 215 628,46	V	Livret A	3,000	3,000		A	X	O	A-1
681		25/07/2002	CAISSE DES DEPOTS ET CONSIGNATIONS	01/09/2002	1 037 141,00	V	Livret A + 0.25	3,250	3,250		A	X	O	A-1
683		22/11/2002	CAISSE DES DEPOTS ET CONSIGNATIONS	01/01/2003	686 024,00	V	Livret A + 0.25	3,250	3,250		A	X	O	A-1
685		04/11/2003	CAISSE DES DEPOTS ET CONSIGNATIONS	01/12/2003	1 232 500,00	V	Livret A + 0.25	2,500	2,500		A	X	O	A-1
687		09/07/2004	CAISSE DES DEPOTS ET CONSIGNATIONS	01/08/2004	605 000,00	V	Livret A + 0.25	2,500	2,500		A	X	O	A-1
689		07/07/2005	CAISSE DES DEPOTS ET CONSIGNATIONS	01/08/2005	1 105 636,00	V	Livret A + 0.25	2,500	2,500		A	X	O	A-1
691		27/06/2006	DEXIA CL	29/12/2006	3 000 000,00	C	Taux fixe 1.98% si Spread CMS EUR 10A (Postfixé)-CMS EUR 02A (Postfixé) >= 0.3% sinon (6.8% - 5 x sp %	5,970	6,060		A	P	O	A-1
693		26/12/2006	Agence Française de Développement	29/12/2006	4 000 000,00	F	Taux fixe à 3.6 %	3,590	3,620		S	P	O	A-1
694		27/11/2007	Agence Française de Développement	05/12/2007	6 000 000,00	F	Taux fixe à 4.03 %	4,030	4,070		S	P	O	A-1
697		01/06/2006	CAISSE DES DEPOTS ET CONSIGNATIONS	01/06/2006	1 281 000,00	V	Livret A + 0.45	3,200	3,200		A	X	O	A-1
699		04/07/2008	DEXIA CL	01/08/2010	4 000 000,00	F	Taux fixe à 4.67 %	4,660	4,820		T	P	O	A-1

Nature (Pour chaque ligne, indiquer le numéro de contrat)	Emprunts et dettes à l'origine du contrat												
	Date de signature	Date d'émission ou date de mobilisation (1)	Date du premier remboursement	Nominal (2)	Type de taux d'intérêt (3)	Index (4)	Taux initial		Devise	Périodicité des remboursements (6)	Profil d'amortissement (7)	Possibilité de remboursement anticipé O/N	Catégorie d'emprunt (8)
							Niveau de taux (5)	Taux actuariel					
700	12/12/2008	01/01/2009	01/04/2009	4 955 199,57	C	Taux fixe annuable à 4.05 % (date d'exercice 01/01/2014)	4,040	4,160		T	P	O	A-1
701	11/12/2008	01/01/2009	01/04/2009	3 211 730,72	C	Taux fixe annuable à 3.85 % (date d'exercice 01/01/2014)	3,950	3,960		T	P	O	A-1
702	21/01/2009	01/04/2009	01/02/2010	3 000 000,00	F	Taux fixe à 4.47 %	4,460	4,460		A	P	O	A-1
703	22/01/2009	20/02/2009	01/05/2009	4 000 000,00	V	(Euribor 03 M-Floor -0.452 sur Euribor 03 M) + 0.452	2,750	2,830		T	P	O	A-1
705	12/10/2009	12/11/2009	01/11/2024	14 000 000,00	V	Livret A + 0.6	1,840	1,840		X	F	O	A-1
706	28/12/2010	25/06/2011	25/09/2011	5 000 000,00	V	Euribor 03 M + 0.8	2,330	2,360		T	C	O	A-1
708	20/05/2011	20/05/2011	01/02/2013	6 000 000,00	V	T4M + 1.7	2,310	2,350		A	C	O	A-1
710	23/12/2011	29/12/2011	01/01/2013	2 000 000,00	F	Taux fixe à 4.51 %	4,500	4,500		A	P	O	A-1
713	10/07/2012	10/07/2012	31/01/2013	5 000 000,00	F	Taux fixe à 1.89 %	1,890	1,890		S	P	O	A-1
714	01/11/2012	25/10/2012	01/04/2013	5 000 000,00	V	LEP + 1.87	4,620	4,620		T	C	O	A-1
715	13/12/2012	20/03/2013	01/01/2014	3 000 000,00	F	Taux fixe à 3.95 %	3,950	3,950		A	P	O	A-1
716	13/06/2013	13/06/2013	31/12/2013	5 000 000,00	F	Taux fixe à 2.59 %	2,580	2,610		S	P	O	A-1
717	16/07/2013	06/08/2013	25/09/2014	5 000 000,00	V	Euribor 12 M + 1.8	2,330	2,370		A	C	O	A-1
718	19/12/2013	19/12/2013	30/06/2014	7 000 000,00	F	Taux fixe à 2.35 %	2,350	2,370		S	P	O	A-1
721	05/12/2014	05/12/2014	31/07/2015	10 000 000,00	F	Taux fixe à 1.86 %	1,850	1,870		S	P	O	A-1
724 - T1	30/12/2014	01/01/2015	01/01/2016	1 668 448,75	F	Taux fixe à 3.1 %	3,100	3,100		A	P	O	A-1
724 - T2	30/12/2014	01/01/2015	01/04/2016	3 000 000,00	V	Eonia + 2.5	2,580	2,650		A	P	O	A-1

Nature (Pour chaque ligne, indiquer le numéro de contrat)	Emprunts et dettes à l'origine du contrat											Catégorie d'emprunt (8)	
	Organisme prêteur ou chef de file	Date de signature	Date d'émission ou date de mobilisation (1)	Date du premier remboursement	Nominal (2)	Type de taux d'intérêt (3)	Index (4)	Taux initial		Périodicité des remboursements (6)	Profil d'amortissement (7)		Possibilité de remboursement anticipé O/N
								Niveau de taux (5)	Taux actuariel				
725 Conso	CREDIT AGRICOLE CORPORATE AND INVESTMENT BANK	31/03/2015	31/03/2015	30/06/2015	5 000 000,00	F	Taux fixe à 2,45 %	2,450	2,510	T	C	O	A-1
727	Agence Française de Développement	10/12/2015	16/12/2015	30/06/2017	7 000 000,00	F	Taux fixe à 1,65 %	1,650	1,650	S	C	O	A-1
1643 Emprunts en devises (total)					0,00								
16441 Emprunts assortis d'une option de tirage sur ligne de trésorerie (total)					54 831 408,94								
673	CACIB ex BFT CREDIT AGRICOLE	01/09/1999	01/09/1999	15/08/2000	15 522 358,94	C	TAM + 0.3	3,690	3,750	X	X	O	F-6
688	CACIB ex BFT CREDIT AGRICOLE	12/12/2003	12/12/2003	15/07/2005	7 000 000,00	C	TAM + 0.3	2,390	2,430	X	X	O	F-6
692	CACIB ex BFT CREDIT AGRICOLE	27/06/2006	27/06/2006	15/06/2007	4 500 000,00	C	TAM + 0.08	2,580	2,620	X	X	O	F-6
695	CACIB ex BFT CREDIT AGRICOLE	15/03/2008	31/12/2008	15/03/2009	5 000 000,00	V	TAM + 0.1	4,210	4,270	X	X	O	A-1
698	CACIB ex BFT CREDIT AGRICOLE	31/01/2008	31/01/2008	15/09/2008	8 809 050,00	V	TAM + 0.1	4,270	4,330	X	X	O	A-1
707	CACIB ex BFT CREDIT AGRICOLE	28/12/2010	30/06/2011	15/11/2011	2 000 000,00	V	Euribor 03 M + 1,2	2,200	2,270	X	X	O	A-1
709	CACIB ex BFT CREDIT AGRICOLE	01/08/2011	30/06/2012	16/09/2013	5 000 000,00	V	Euribor 03 M + 1,05	2,650	2,720	X	X	O	A-1
729 consolidation	CAISSE D'EPARGNE	16/11/2016	16/11/2016	16/02/2017	7 000 000,00	V	Euribor 03 M + 1,8	1,790	1,830	T	C	O	A-1
729 mobilisation	CAISSE D'EPARGNE	19/11/2015	19/11/2015	16/11/2016	0,00	V	Eonia + 1,44	1,430	1,460	X	X	O	A-1
165 Dépôts et cautionnements reçus (Total)					0,00								
167 Emprunts et dettes assortis de conditions particulières (Total)					0,00								
1671 Avances consolidées du Trésor (total)					0,00								
1672 Emprunts sur comptes spéciaux du Trésor (total)					0,00								
1675 Dettes pour METP et PPP (total)					0,00								

Nature (Pour chaque ligne, indiquer le numéro de contrat)	Emprunts et dettes à l'origine du contrat												
	Organisme prêteur ou chef de file	Date de signature	Date d'émission ou date de mobilisation (1)	Date du premier remboursement	Nominal (2)	Type de taux d'intérêt (3)	Index (4)	Taux initial		Périodicité des remboursements (6)	Profil d'amortissement (7)	Possibilité de remboursement anticipé C/N	Catégorie d'emprunt (8)
								Niveau de taux (5)	Taux actuariel				
1676 Dettes envers locataires-acquéreurs (total)					0,00								
1678 Autres emprunts et dettes (total)					0,00								
168 Emprunts et dettes assimilés (Total)					0,00								
1681 Autres emprunts (total)					0,00								
1682 Bons à moyen terme négociables (total)					0,00								
1687 Autres dettes (total)					0,00								
Total général					177 829 715,44								

(1) Si un emprunt donne lieu à plusieurs mobilisations, indiquer la date de la première mobilisation.

(2) Nominal : montant emprunté à l'origine.

(3) Type de taux d'intérêt : F : fixe ; V : variable simple ; C : complexe (c'est-à-dire un taux variable qui n'est pas seulement défini comme la simple addition d'un taux usuel de référence et d'une marge exprimée en point de pourcentage).

(4) Mentionner le ou les types d'index (ex : Euribor 3 mois).

(5) Indiquer le niveau de taux à l'origine du contrat.

(6) Indiquer la périodicité des remboursements : A : annuelle ; M : mensuelle ; B : bimestrielle ; S : semestrielle ; T : trimestrielle, X autre.

(7) Indiquer C pour amortissement constant, P pour amortissement progressif, F pour *in fine*, X pour autres à préciser.

(8) Catégorie d'emprunt à l'origine. Exemple A-1 (cf. la classification des emprunts suivant la typologie de la circulaire IOCB1015077C du 25 juin 2010 sur les produits financiers offerts aux collectivités territoriales).

IV – ANNEXES

ELEMENTS DU BILAN – ETAT DE LA DETTE – REPARTITION PAR NATURE DE DETTE

IV

A2.2

A2.2 – REPARTITION PAR NATURE DE DETTE (hors 16449 et 166) (suite)

Nature (Pour chaque ligne, indiquer le numéro de contrat)	Emprunts et dettes au 01/01/N											ICNE de l'exercice			
	Couverture ? O/N (10)	Montant couvert	Catégorie d'emprunt après couverture éventuelle (11)	Capital restant dû au 01/01/N	Durée résiduelle (en années)	Type de taux (12)	Taux d'intérêt		Niveau de taux d'intérêt à la date de vote du budget (14)	Annuité de l'exercice					
							Index (13)	si Spread CMS		Charges d'intérêt (15)	Capital		Intérêts perçus (le cas échéant) (16)		
163 Emprunts obligataires (Total)		0,00		0,00						0,00	0,00	0,00	0,00	0,00	0,00
164 Emprunts auprès d'établissement de crédit (Total)		0,00		115 462 317,31						7 860 161,00	2 777 516,62	0,00	0,00	923 211,02	0,00
1641 Emprunts en euros (total)		0,00		97 767 948,80						6 569 794,00	2 138 382,75	0,00	0,00	653 783,57	0,00
675	N	0,00	A-1	95 036,07	0,08	V	Livret A		0,970	95 036,07	950,36	0,00	0,00	0,00	0,00
681	N	0,00	A-1	161 885,16	1,67	V	Livret A + 0,25		0,940	80 544,86	1 618,95	0,00	0,00	201,68	0,00
683	N	0,00	A-1	159 840,49	2,00	V	Livret A + 0,25		1,000	52 553,83	1 985,51	0,00	0,00	1 067,90	0,00
685	N	0,00	A-1	287 242,01	2,92	V	Livret A + 0,25		0,970	94 796,21	2 872,42	0,00	0,00	116,27	0,00
687	N	0,00	A-1	185 749,18	3,58	V	Livret A + 0,25		0,910	45 746,51	1 857,49	0,00	0,00	434,59	0,00
689	N	0,00	A-1	419 718,22	4,58	V	Livret A + 0,25		0,910	81 560,81	4 197,18	0,00	0,00	1 049,70	0,00
691	N	0,00	A-1	1 467 011,33	5,92	F	Taux fixe 1,98% si Spread CMS EUR 10A (Positif)-CMS EUR 02A (Positif) >= 0,3% sinon (6,8% - 5 x sp		2,000	215 876,29	29 530,94	0,00	0,00	2 064,70	0,00
693	N	0,00	A-1	1 997 745,51	6,25	F	Taux fixe à 3,6 %		3,590	278 012,39	69 439,05	0,00	0,00	15 477,60	0,00
694	N	0,00	A-1	3 246 523,18	7,00	F	Taux fixe à 4,03 %		4,010	410 161,07	126 743,73	0,00	0,00	0,00	0,00
697	N	0,00	A-1	911 872,99	15,42	V	Livret A + 0,45		1,300	51 046,75	13 222,16	0,00	0,00	5 997,09	0,00
699	N	0,00	A-1	3 635 174,29	24,58	F	Taux fixe à 4,67 %		4,730	80 149,96	171 176,19	0,00	0,00	27 669,94	0,00
700	N	0,00	A-1	3 171 660,49	8,00	F	Taux fixe annulable à 4,05 % (date d'exercice 01/01/2014)		4,100	318 869,32	125 720,44	0,00	0,00	29 205,45	0,00

Nature (Pour chaque ligne, indiquer le numéro de contrat)	Couverture ? O/N (10)	Montant couvert	Catégorie d'emprunt après couverture éventuelle (11)	Capital restant dû au 01/01/N	Durée résiduelle (en années)	Taux d'intérêt			Annuité de l'exercice			IGNE de l'exercice
						Type de taux (12)	Index (13)	Niveau de taux d'intérêt à la date de vote du budget (14)	Capital	Charges d'intérêt (15)	Intérêts perçus (le cas échéant) (16)	
701	N	0,00	A-1	942 161,12	2,00	F	Taux fixe annulable à 3,85 % (date d'exercice 01/01/2014)	3,890	405 764,05	30 983,42	0,00	5 220,19
702	N	0,00	A-1	2 356 139,27	13,08	F	Taux fixe à 4,47 %	4,450	124 709,87	105 319,43	0,00	91 155,75
703	N	0,00	A-1	2 887 682,42	13,08	V	(Euribor 03 M-Floor -0,452 sur Euribor 03 M) + 0,452	0,200	183 091,65	7 053,38	0,00	480,64
705	N	0,00	A-1	14 000 000,00	8,83	V	Livret A + 0,6	1,310	0,00	189 000,00	0,00	25 238,89
706	N	0,00	A-1	3 500 000,06	10,48	V	Euribor 03 M + 0,8	0,540	333 333,32	18 443,33	0,00	197,93
708	N	0,00	A-1	4 800 000,00	11,08	V	TAM + 1,7	0,880	400 000,00	46 720,00	0,00	35 063,25
710	N	0,00	A-1	1 698 327,55	11,00	F	Taux fixe à 4,51 %	4,500	109 761,10	76 594,57	0,00	71 445,34
713	N	0,00	A-1	4 109 559,40	11,58	F	Taux fixe à 1,89 %	1,880	308 153,32	76 221,68	0,00	29 936,15
714	N	0,00	A-1	4 083 333,37	12,00	V	LEP + 1,87	3,030	333 333,32	122 416,56	0,00	26 549,26
715	N	0,00	A-1	2 693 298,36	12,00	F	Taux fixe à 3,95 %	3,930	162 495,51	106 385,29	0,00	99 689,02
716	N	0,00	A-1	4 294 737,77	12,50	F	Taux fixe à 2,59 %	2,580	295 056,88	109 335,50	0,00	0,00
717	N	0,00	A-1	4 333 333,34	12,73	V	Euribor 12 M + 1,8	1,930	333 333,33	86 348,89	0,00	18 851,10
718	N	0,00	A-1	6 202 180,91	13,00	F	Taux fixe à 2,35 %	2,330	413 108,78	143 338,42	0,00	0,00
721	N	0,00	A-1	9 709 469,56	14,08	F	Taux fixe à 1,86 %	1,840	589 191,80	177 869,08	0,00	70 682,15
724 - T1	N	0,00	A-1	1 668 446,75	4,00	F	Taux fixe à 3,1 %	3,080	301 946,81	51 721,85	0,00	42 243,83
724 - T2	N	0,00	A-1	3 000 000,00	14,25	F	Eonia + 2,5	2,480	139 026,86	75 000,00	0,00	53 444,57
725 Conso	N	0,00	A-1	4 750 000,00	14,24	F	Taux fixe à 2,45 %	2,470	333 333,33	115 201,04	0,00	300,58
727	N	0,00	A-1	7 000 000,00	15,00	V	Taux fixe à 1,65 %	0,720	0,00	51 105,89	0,00	0,00
1643 Emprunts en devises (total)		0,00		0,00					0,00	0,00	0,00	0,00

Nature (Pour chaque ligne, indiquer le numéro de contrat)	Emprunts et dettes au 01/01/N										Annuité de l'exercice			ICNE de l'exercice
	Couverture ? O/N (10)	Montant couvert	Catégorie d'emprunt après couverture éventuelle (11)	Capital restant dû au 01/01/N	Durée résiduelle (en années)	Type de taux (12)	Taux d'intérêt		Capital	Charges d'intérêt (15)	Intérêts perçus (le cas échéant) (16)			
							Index (13)	Niveau de taux d'intérêt à la date de vote du budget (14)						
16441 Emprunts assortis d'une option de tirage sur ligne de trésorerie (total) (9)		0,00		17 694 366,51					1 290 367,00	639 133,87	0,00	269 427,45		
673	N	0,00	F-6	4 462 977,85	11,62	C	TAM + 0.3	4,900	288 604,00	217 956,96	0,00	77 288,53		
688	N	0,00	F-6	4 282 474,00	12,54	C	TAM + 0.3	4,880	249 563,00	209 420,12	0,00	91 064,25		
692	N	0,00	F-6	2 100 000,00	11,46	C	TAM + 0.08	6,800	275 000,00	140 279,65	0,00	72 319,29		
695	N	0,00	A-1	0,00	7,21	V	TAM + 0.1	0,000	327 200,00	-3,08	0,00	0,00		
698	N	0,00	A-1	3 182 250,00	7,71	V	TAM + 0.1	0,000	0,00	0,00	0,00	0,00		
707	N	0,00	A-1	1 500 000,00	9,88	V	Euribor 03 M + 1.2	0,000	150 000,00	14 919,52	0,00	1 471,90		
709	N	0,00	A-1	2 166 666,66	14,71	V	Euribor 03 M + 1.05	0,000	0,00	56 560,70	0,00	11 533,48		
729 consolidation	N	0,00	A-1	0,00	15,00	V	Euribor 03 M + 1.8	1,820	0,00	0,00	0,00	15 750,00		
729 mobilisation	N	0,00	A-1	0,00	0,87	V	Eonia + 1.44	0,000	0,00	0,00	0,00	0,00		
165 Dépôts et cautionnements reçus (Total)		0,00		0,00					0,00	0,00	0,00	0,00		
167 Emprunts et dettes assortis de conditions particulières (Total)		0,00		0,00					0,00	0,00	0,00	0,00		
1671 Avances consolidées du Trésor (total)		0,00		0,00					0,00	0,00	0,00	0,00		
1672 Emprunts sur comptes spéciaux (total)		0,00		0,00					0,00	0,00	0,00	0,00		
1675 Dettes pour METP et PPP (total)		0,00		0,00					0,00	0,00	0,00	0,00		
1676 Dettes envers locataires-acquéreurs (total)		0,00		0,00					0,00	0,00	0,00	0,00		
1678 Autres emprunts et dettes (total)		0,00		0,00					0,00	0,00	0,00	0,00		
168 Emprunts et dettes assimilés (Total)		0,00		0,00					0,00	0,00	0,00	0,00		
1681 Autres emprunts (total)		0,00		0,00					0,00	0,00	0,00	0,00		
1682 Bons à moyen terme négociables (total)		0,00		0,00					0,00	0,00	0,00	0,00		
1687 Autres dettes (total)		0,00		0,00					0,00	0,00	0,00	0,00		
Total général		0,00		115 462 317,31					7 860 161,00	2 777 516,62	0,00	923 211,02		

(9) S'agissant des emprunts assortis d'une ligne de trésorerie, il faut faire ressortir le remboursement du capital de la dette prévue pour l'exercice correspondant au véritable endettement.

(10) Si l'emprunt est soumis à couverture, il convient de compléter le tableau « détail des opérations de couverture ».

(11) Catégorie d'emprunt. Exemple A-1 (cf. la classification des emprunts suivant la typologie de la circulaire IOCB1015077C du 25 juin 2010 sur les produits financiers offerts aux collectivités territoriales).

(12) Type de taux d'intérêt après opérations de couverture : F : fixe ; V : variable simple ; C : complexe (c'est-à-dire un taux variable qui n'est pas seulement défini comme la simple addition d'un taux usuel de référence et d'une marge exprimée en point de pourcentage).

(13) Mentionner l'index en cours au 01/01/N après opérations de couverture.

(14) Taux après opérations de couverture éventuelles. Pour les emprunts à taux variable, indiquer le niveau à la date de vote du budget.

(15) Il s'agit des intérêts dus au titre du contrat initial et comptabilisés à l'article 66111 « Intérêts réglés à l'échéance » (intérêts décaissés) et intérêts éventuels dus au titre du contrat d'échange éventuel et comptabilisés à l'article 668.

(16) Indiquer les intérêts éventuellement reçus au titre du contrat d'échange éventuel et comptabilisés au 768.

IV – ANNEXES

IV

ELEMENTS DU BILAN – ETAT DE LA DETTE – REPARTITION DES EMPRUNTS PAR STRUCTURE DE TAUX

A2.3

A2.3 – REPARTITION DES EMPRUNTS PAR STRUCTURE DE TAUX (HORS A1)

Emprunts ventilés par structure de taux selon le risque le plus élevé (Pour chaque ligne, indiquer le numéro de contrat) (1)	Organisme prêteur ou chef de file	Nominal (2)	Capital restant dû au 01/01/N (3)	Type d'indices (4)	Durée du contrat	Dates des périodes bonifiées	Taux minimal (5)	Taux maximal (6)	Coût de sortie (7)	Taux maximal après couverture éventuelle (8)	Niveau du taux à la date de vote du budget (9)	Intérêts à payer au cours de l'exercice (10)	Intérêts à percevoir au cours de l'exercice (le cas échéant) (11)	% par type de taux selon le capital restant dû
TOTAL (A)		0,00	0,00						0,00			0,00	0,00	0,00
Barrière simple (B)														
TOTAL (B)		0,00	0,00						0,00			0,00	0,00	0,00
Option d'échange (C)														
TOTAL (C)		0,00	0,00						0,00			0,00	0,00	0,00
Multiplicateur jusqu'à 3 ou multiplicateur jusqu'à 5 capé (D)														
TOTAL (D)		0,00	0,00						0,00			0,00	0,00	0,00
Multiplicateur jusqu'à 5 (E)														
TOTAL (E)		0,00	0,00						0,00			0,00	0,00	0,00
Autres types de structures (F)														
673	CACIB ex BFT CREDIT AGRICOLE	15 522 358,94	4 462 977,85	6	30,00	01/09/1999-15/08/2007	4.83-(7*Cap 6.25 sur Libor USD 12 M(Postfixé))	4.83-(7*Cap 6.25 sur Libor USD 12 M(Postfixé))	0,00	4.83-(7*Cap 6.25 sur Libor USD 12 M(Postfixé))	4.900	217 956,96	0,00	3,87
688	CACIB ex BFT CREDIT AGRICOLE	7 000 000,00	4 282 474,00	6	25,00	12/12/2003-30/06/2004 30/06/2004-15/07/2008	4.81-(7*Cap 6.25 sur Libor USD 12 M(Postfixé))	4.81-(7*Cap 6.25 sur Libor USD 12 M(Postfixé))	0,00	4.81-(7*Cap 6.25 sur Libor USD 12 M(Postfixé))	4.880	209 420,12	0,00	3,71

Emprunts ventilés par structure de taux selon le risque le plus élevé (Pour chaque ligne, indiquer le numéro de contrat) (1)	Organisme prêteur ou chef de file	Nominal (2)	Capital restant dû au 01/01/N (3)	Type d'indices (4)	Durée du contrat	Dates des périodes bonifiées	Taux minimal (5)	Taux maximal (6)	Coût de sortie (7)	Taux maximal après couverture éventuelle (8)	Niveau du taux à la date de vote du budget (9)	Intérêts à payer au cours de l'exercice (10)	Intérêts à percevoir au cours de l'exercice (le cas échéant) (11)	% par type de taux selon le capital restant dû
692	CACIB ex BFT CREDIT AGRICOLE	4 500 000,00	2 100 000,00	6	21,00	27/06/2006-29/09/2006 29/09/2006-15/06/2007	Max(Mini(6.97-(9)*(inflation européenne hors tabac-inflation française hors tabac)) et 13.19) et 4.49)	Max(Mini(6.97-(9)*(inflation européenne hors tabac-inflation française hors tabac)) et 13.19) et 4.49)	0,00	Max(Mini(6.97-(9)*(inflation européenne hors tabac-inflation française hors tabac)) et 13.19) et 4.49)	6,600	140 279,65	0,00	1,82
TOTAL (F)		27 022 358,94	10 845 451,85						0,00			567 656,73	0,00	9,40
TOTAL GENERAL		27 022 358,94	10 845 451,85						0,00			567 656,73	0,00	9,39

(1) Répartir les emprunts selon le type de structure de taux (de A à F selon la classification de la charte de bonne conduite) en fonction du risque le plus élevé à couvrir sur toute la durée de vie du contrat de prêt et après opérations de couverture éventuelles.

(2) Nominal : montant emprunté à l'origine. En cas de couverture partielle d'un emprunt, indiquer séparément sur deux lignes la part du nominal couvert et la part non couverte.

(3) En cas de couverture partielle d'un emprunt, indiquer séparément sur deux lignes la part du capital restant dû couvert et la part non couverte.

(4) Indiquer la classification de l'indice sous-jacent suivant la typologie de la circulaire du 25 juin 2010 sur les produits financiers (de 1 à 6). 1 : indice zone euro / 2 : Indices inflation française ou zone euro ou écart entre ces indices / 3 : Ecart indice zone euro / 4 : Indices hors zone euro ou écart d'indices dont l'un est hors zone euro / 5 : écarts d'indices hors zone euro / 6 : autres indices.

(5) Taux hors opération de couverture. Indiquer le montant, l'index ou la formule correspondant au taux minimal du contrat de prêt sur toute la durée du contrat.

(6) Taux hors opération de couverture. Indiquer le montant, l'index ou la formule correspondant au taux maximal du contrat de prêt sur toute la durée du contrat.

(7) Coût de sortie : indiquer le montant de l'indemnité contractuelle de remboursement définitif de l'emprunt au 01/01/N ou le cas échéant, à la prochaine date d'échéance.

(8) Montant, index ou formule.

(9) Indiquer le niveau de taux après opérations de couverture éventuelles. Pour les emprunts à taux variables, indiquer le niveau du taux à la date de vote du budget.

(10) Indiquer les intérêts à payer au titre du contrat initial et comptabilisés à l'article 66111 et des intérêts éventuels à payer au titre du contrat d'échange et comptabilisés à l'article 668.

(11) Indiquer les intérêts à percevoir au titre du contrat d'échange et comptabilisés au 768.

IV - ANNEXES

IV

ELEMENTS DU BILAN - ETAT DE LA DETTE - TYPOLOGIE DE LA REPARTITION DE L'ENCOURS

A2.4

A2.4 - TYPOLOGIE DE LA REPARTITION DE L'ENCOURS (1)

Structure	Indices sous-jacents	(1) Indices zone euro	(2) Indices inflation française ou zone euro ou écart entre ces indices	(3) Ecart d'indices zone euro	(4) Indices hors zone euro et écarts d'indices dont l'un est un indice hors zone euro	(5) Ecart d'indices hors zone euro	(6) Autres indices
(A) Taux fixe simple. Taux variable simple. Echange de taux fixe contre taux variable ou inversement. Echange de taux structuré contre taux variable ou taux fixe (sens unique). Taux variable simple plafonné (cap) ou encadré (turne)	Nombre de produits	36	0	0	0	0	
	% de l'encours	90,62	0,00	0,00	0,00	0,00	
	Montant en euros	104 616 865,46	0,00	0,00	0,00	0,00	
(B) Barrière simple. Pas d'effet de levier	Nombre de produits	0	0	0	0	0	
	% de l'encours	0,00	0,00	0,00	0,00	0,00	
	Montant en euros	0,00	0,00	0,00	0,00	0,00	
(C) Option d'échange (swaption)	Nombre de produits	0	0	0	0	0	
	% de l'encours	0,00	0,00	0,00	0,00	0,00	
	Montant en euros	0,00	0,00	0,00	0,00	0,00	
(D) Multiplicateur jusqu'à 3 ; multiplicateur jusqu'à 5 capé	Nombre de produits	0	0	0	0	0	
	% de l'encours	0,00	0,00	0,00	0,00	0,00	
	Montant en euros	0,00	0,00	0,00	0,00	0,00	
(E) Multiplicateur jusqu'à 5	Nombre de produits	0	0	0	0	0	
	% de l'encours	0,00	0,00	0,00	0,00	0,00	
	Montant en euros	0,00	0,00	0,00	0,00	0,00	
(F) Autres types de structures	Nombre de produits						3
	% de l'encours						9,40
	Montant en euros						10 845 451,85

(1) Cette annexe retrace le stock de dette au 01/01/N après opérations de couverture éventuelles.

IV – ANNEXES	IV
ELEMENTS DU BILAN – ETAT DE LA DETTE – DETAIL DES OPERATIONS DE COUVERTURE	A2.5

A2.5 – DETAIL DES OPERATIONS DE COUVERTURE (1)

Instruments de couverture (Pour chaque ligne, indiquer le numéro de contrat)	Emprunt couvert				Instrument de couverture						Primes éventuelles		
	Référence de l'emprunt couvert	Capital restant dû au 01/01/N	Date de fin du contrat	Organisme co-contractant	Type de couverture (3)	Nature de la couverture (change ou taux)	Notionnel de l'instrument de couverture	Date de début du contrat	Date de fin du contrat	Périodicité de règlement des intérêts (4)	Montant des commissions diverses	Primes payées pour l'achat d'option	Primes reçues pour la vente d'option
Taux fixe (total)		0,00					0,00				0,00	0,00	0,00
Taux variable simple (total)		0,00					0,00				0,00	0,00	0,00
Taux complexe (total) (2)		0,00					0,00				0,00	0,00	0,00
Total		0,00					0,00				0,00	0,00	0,00

(1) Si un instrument couvre plusieurs emprunts, distinguer une ligne par emprunt couvert.

(2) Il s'agit d'un taux variable qui n'est pas défini comme la simple addition d'un taux usuel de référence et d'une marge exprimée en point de pourcentage.

(3) Indiquer s'il s'agit d'un swap, d'une option (cap, floor, turrel, swaption).

(4) Indiquer la périodicité de règlement des intérêts : A : annuelle, M : mensuelle, B : bimestrielle, S : semestrielle, T : trimestrielle, X : autre.

IV – ANNEXES

ELEMENTS DU BILAN – ETAT DE LA DETTE – DETAIL DES OPERATIONS DE COUVERTURE

IV

A2.5

A2.5 – DETAIL DES OPERATIONS DE COUVERTURE (1) (suite)

Instruments de couverture (Pour chaque ligne, indiquer le numéro de contrat)	Effet de l'instrument de couverture							Catégorie d'emprunt (8)	
	Référence de l'emprunt couvert	Taux payé		Taux reçu (7)	Charges et produits constatés depuis l'origine du contrat		Produits c/768	Avant opération de couverture	Après opération de couverture
		Index (5)	Niveau de taux (6)		Index	Niveau de taux			
Taux fixe (total)						0,00	0,00		
Taux variable simple (total)						0,00	0,00		
Taux complexe (total) (2)						0,00	0,00		
Total						0,00	0,00		

(5) Indiquer l'index utilisé ou la formule de taux.

(6) Pour les emprunts à taux variable, indiquer le niveau à la date de vote du budget.

(7) A compléter si l'instrument de couverture est un swap.

(8) Catégorie d'emprunt. Exemple A.1 (cf. la classification des emprunts suivant la typologie de la circulaire IOCB1015077C du 25 juin 2010 sur les produits financiers offerts aux collectivités territoriales).

IV – ANNEXES	IV
ELEMENTS DU BILAN – ETAT DE LA DETTE DETTE POUR FINANCER L'EMPRUNT D'UN AUTRE ORGANISME	A2.6

A2.6 – DETTE POUR FINANCER L'EMPRUNT D'UN AUTRE ORGANISME (1)

REPARTITION PAR PRÊTEUR	Dette en capital à l'origine (2)	Dette en capital au 01/01/N de l'exercice	Annulé à payer au cours de l'exercice	Dont	
				Intérêts (3)	Capital
TOTAL	0,00	0,00	0,00	0,00	0,00
<i>Après des organismes de droit privé</i>	0,00	0,00	0,00	0,00	0,00
<i>Après des organismes de droit public</i>	0,00	0,00	0,00	0,00	0,00
<i>Dettes provenant d'émissions obligataires (ex : émissions publiques ou privées)</i>	0,00	0,00	0,00	0,00	0,00

(1) Il s'agit des cas où une collectivité ou un établissement public accepte de prendre en charge l'emprunt au profit d'un autre organisme sans qu'il y ait pour autant transfert du contrat.

(2) La dette en capital à l'origine correspond à la part de dette prise en charge par la commune.

(3) Il s'agit des intérêts dus au titre du contrat initial et comptabilisés à l'article 66111 et des intérêts éventuels dus au titre du contrat d'échange et comptabilisés à l'article 668.

IV – ANNEXES	IV
ELEMENTS DU BILAN – ETAT DE LA DETTE AUTRES DETTES	A2.7

A2.7 – AUTRES DETTES

(Issues des engagements juridiques pris autres que ceux destinés à financer la prise en charge d'un emprunt)

IV – ANNEXES	IV
ELEMENTS DU BILAN METHODES UTILISEES POUR LES AMORTISSEMENTS	A3

A3 – AMORTISSEMENTS – METHODES UTILISEES

CHOIX DE L'ASSEMBLEE DELIBERANTE	Délibération du
Biens de faible valeur Seuil unitaire en deçà duquel les immobilisations de peu de valeur s'amortissent sur un an (article R. 2321-1 du CGCT) : 609,80 €	

Procédure d'amortissement (linéaire, dégressif, variable)	Catégories de biens amortis	Durée (en années)	
L	Mobilier	10	13/12/1996
L	Matériels de bureaux	5	13/12/1996
L	Matériels de communication, audiovisuel et informatique	5	13/12/1996
L	Logiciels	2	13/12/1996
L	Véhicules légers, lourds, engins	8	13/12/1996
L	Matériel et équipement technique lourd	15	13/12/1996
L	Matériel et équipement technique léger	6	13/12/1996
L	Matériel et mobiliers sportif	10	13/12/1996
L	Matériel de restauration	10	13/12/1996
L	Matériel espaces verts	6	13/12/1996
L	Matériel médical et de secours	6	13/12/1996
L	Matériel de sécurité et d'incendie	8	13/12/1996
L	Immeubles productifs de revenus	15	13/12/1996
L	Frais d'études et de recherche	5	13/12/1996
L	Subventions d'équipements versées à des organismes de droit privé	5	14/02/2006
L	Subventions d'équipement versées à des organismes de droit public	15	14/02/2006
L	Frais d'études relatives à l'élaboration des documents d'urbanisme	10	14/02/2006

IV – ANNEXES	IV
ELEMENTS DU BILAN ETAT DES PROVISIONS	A4

A4 – ETAT DES PROVISIONS

Nature de la provision	Montant de la provision de l'exercice (1)	Date de constitution de la provision	Montant des provisions constituées au 01/01/N	Montant total des provisions constituées	Montant des reprises	SOLDE
PROVISIONS BUDGETAIRES						
Provisions pour risques et charges (2)	0,00		0,00	0,00	0,00	0,00
Provisions pour dépréciation (2)	0,00		0,00	0,00	0,00	0,00
TOTAL PROVISIONS BUDGETAIRES	0,00		0,00	0,00	0,00	0,00
PROVISIONS SEMI-BUDGETAIRES						
Provisions pour risques et charges (2)	0,00		0,00	0,00	0,00	0,00
Provisions pour dépréciation (2)	0,00		0,00	0,00	0,00	0,00
TOTAL PROVISIONS SEMI-BUDGETAIRES	0,00		0,00	0,00	0,00	0,00

(1) Provisions nouvelles ou abondement d'une provision déjà constituée.

(2) Indiquer l'objet de la provision (exemples : provision pour litiges au titre du procès, provisions pour dépréciation des immobilisations de l'équipement).

IV – ANNEXES	IV
ELEMENTS DU BILAN ETALEMENT DES PROVISIONS	A5

A5 – ETALEMENT DES PROVISIONS (1)

(1) Il s'agit des provisions figurant dans le tableau précédent « Etat des provisions » qui font l'objet d'un étalement.

IV – ANNEXES	IV
ELEMENTS DU BILAN EQUILIBRE DES OPERATIONS FINANCIERES – DEPENSES	A6.1

DEPENSES A COUVRIR PAR DES RESSOURCES PROPRES

Art. (1)	Libellé (1)	Propositions nouvelles	Vote (2)
DEPENSES TOTALES A COUVRIR PAR DES RESSOURCES PROPRES =A + B		9 682 000,00	I 9 682 000,00
16 Emprunts et dettes assimilées (A)		7 861 000,00	7 861 000,00
1631	Emprunts obligataires	0,00	0,00
1641	Emprunts en euros	6 570 000,00	6 570 000,00
1643	Emprunts en devises	0,00	0,00
16441	Opérat° afférentes à l'emprunt	1 291 000,00	1 291 000,00
1671	Avances consolidées du Trésor	0,00	0,00
1672	Emprunts sur comptes spéciaux du Trésor	0,00	0,00
1678	Autres emprunts et dettes	0,00	0,00
1681	Autres emprunts	0,00	0,00
1682	Bons à moyen terme négociables	0,00	0,00
1687	Autres dettes	0,00	0,00
Dépenses et transferts à déduire des ressources propres (B)		1 821 000,00	1 821 000,00
10...	<i>Reprise de dotations, fonds divers et réserves</i>		
10...	Reversement de dotations, fonds divers et réserves		
103	Plan de relance FCTVA	1 821 000,00	1 821 000,00
139	<i>Subv. invest. transférées cpte résultat</i>	0,00	0,00
020	Dépenses imprévues	0,00	0,00

	Op. de l'exercice I	Restes à réaliser en dépenses de l'exercice précédent (3) (4)	Solde d'exécution D001 (3) (4)	TOTAL II
Dépenses à couvrir par des ressources propres	9 682 000,00	0,00	0,00	9 682 000,00

(1) Détailler les chapitres budgétaires par article conformément au plan de comptes.

(2) Crédits de l'exercice votés lors de la séance.

(3) Inscire uniquement si le compte administratif est voté ou en cas de reprise anticipée des résultats de l'exercice précédent.

(4) Indiquer le montant correspondant figurant en II - Présentation générale du budget – vue d'ensemble.

IV – ANNEXES	IV
ELEMENTS DU BILAN EQUILIBRE DES OPERATIONS FINANCIERES – RECETTES	A6.2

RESSOURCES PROPRES

Art. (1)	Libellé (1)	Propositions nouvelles	Vote (2)
RECETTES (RESSOURCES PROPRES) = a + b		24 868 355,00	III 24 868 355,00
Ressources propres externes de l'année (a)		10 360 407,00	10 360 407,00
10222	FCTVA	6 826 000,00	6 826 000,00
10223	TLE	90 000,00	90 000,00
10224	Versements pour dépassement PLD	0,00	0,00
10225	Participation pour dépassement de COS	0,00	0,00
10226	Taxe d'aménagement	1 100 000,00	1 100 000,00
10228	Autres fonds	2 344 407,00	2 344 407,00
138	Autres subvent° invest. non transf.	0,00	0,00
26...	Participations et créances rattachées		
27...	Autres immobilisations financières		
Ressources propres internes de l'année (b) (3)		14 507 948,00	14 507 948,00
15...	<i>Provisions pour risques et charges</i>		
169	<i>Primes de remboursement des obligations</i>	0,00	0,00
26...	<i>Participations et créances rattachées</i>		
27...	<i>Autres immobilisations financières</i>		
28...	<i>Amortissement des immobilisations</i>		
2802	<i>Frais liés à la réalisation des document</i>	46 829,83	46 829,83
28031	<i>Frais d'études</i>	4 679,00	4 679,00
28032	<i>Frais de recherche et de développement</i>	29 264,00	29 264,00
2804112	<i>Subv. Etat : Bâtiments, installations</i>	102 400,00	102 400,00
2804122	<i>Subv.Régions : Bâtiments, installations</i>	1 368 300,41	1 368 300,41
28041582	<i>GFP : Bâtiments, installations</i>	130 656,00	130 656,00
2804181	<i>Autres org pub - Biens mob, mat, études</i>	7 453,00	7 453,00
280421	<i>Privé : Bien mobilier, matériel</i>	591 314,78	591 314,78
280422	<i>Privé : Bâtiments, installations</i>	404 205,00	404 205,00
28051	<i>Concessions et droits similaires</i>	358 849,82	358 849,82
28121	<i>Plantations d'arbres et d'arbustes</i>	10 259,00	10 259,00
28138	<i>Autres constructions</i>	109 367,00	109 367,00
281538	<i>Autres réseaux</i>	21 252,46	21 252,46
281568	<i>Autres matériels, outillages incendie</i>	1 176,95	1 176,95
281571	<i>Matériel roulant</i>	0,00	0,00
281578	<i>Autre matériel et outillage de voirie</i>	25 640,49	25 640,49
28158	<i>Autres installat°, matériel et outillage</i>	1 602 226,83	1 602 226,83
28181	<i>Installations générales, aménagt divers</i>	19 793,00	19 793,00
28182	<i>Matériel de transport</i>	649 395,35	649 395,35
28183	<i>Matériel de bureau et informatique</i>	689 490,81	689 490,81
28184	<i>Mobilier</i>	308 469,27	308 469,27
28185	<i>Cheptel</i>	3 850,00	3 850,00
28188	<i>Autres immo. corporelles</i>	1 267 352,00	1 267 352,00
29...	<i>Prov. pour dépréciat° immobilisations</i>		
39...	<i>Prov. dépréciat° des stocks et en-cours</i>		
481...	<i>Charges à rép. sur plusieurs exercices</i>		
49...	<i>Prov. dépréc. comptes de tiers</i>		
59...	<i>Prov. dépréc. comptes financiers</i>		
024	Produits des cessions d'immobilisations	4 650 000,00	4 650 000,00
021	Virement de la sect° de fonctionnement	2 105 723,00	2 105 723,00

	Opérations de l'exercice III	Restes à réaliser en recettes de l'exercice précédent (4) (5)	Solde d'exécution R001 (4) (5)	Affectation R1068 (4)	TOTAL IV
Total ressources propres disponibles	24 868 355,00	0,00	0,00	0,00	24 868 355,00

	Montant	
Dépenses à couvrir par des ressources propres	II	9 682 000,00
Ressources propres disponibles	IV	24 868 355,00
Solde	V = IV - II (6)	15 186 355,00

(1) Les comptes 15, 169, 26, 27, 28, 29, 39, 481, 49 et 59 sont à détailler conformément au plan de comptes.

(2) Crédits de l'exercice votés lors de la séance.

(3) Les comptes 15, 29, 39, 49 et 59 sont présentés uniquement si la commune ou l'établissement applique le régime des provisions budgétaires.

(4) Inscrire uniquement si le compte administratif est voté ou en cas de reprise anticipée des résultats de l'exercice précédent.

(5) Indiquer le montant correspondant figurant en II - Présentation générale du budget - vue d'ensemble.

(6) Indiquer le signe algébrique.

IV – ANNEXES	IV
ELEMENTS DU BILAN ETAT DE VENTILATION DES DEPENSES ET RECETTES DES SERVICES D'EAU ET D'ASSAINISSEMENT – SECTION DE FONCTIONNEMENT	A7.1.1

Cet état ne contient pas d'information.

IV – ANNEXES	IV
ELEMENTS DU BILAN ETAT DE VENTILATION DES DEPENSES ET RECETTES DES SERVICES D'EAU ET D'ASSAINISSEMENT – SECTION D'INVESTISSEMENT	A7.1.2

Cet état ne contient pas d'information.

IV – ANNEXES	IV
ELEMENTS DU BILAN ETAT DE REPARTITION DE LA TEOM	A7.2.1

(COMMUNES ET GROUPEMENTS DE 10 000 HABITANTS ET PLUS, article L. 2313-1)

A7.2.1 – SECTION DE FONCTIONNEMENT – DEPENSES

DEPENSES (1)		
Article (2)	Libellé (2)	Montant
011	Charges à caractère général	0,00
012	Charges de personnel, frais assimilés	0,00
65	Autres charges de gestion courante	0,00
66	Charges financières	0,00
67	Charges exceptionnelles	0,00
68	Dotations provisions semi-budgétaires (3)	0,00
014	Atténuations de produits	0,00
022	Dépenses imprévues	0,00
Total des dépenses réelles		0,00
042	<i>Opérat° ordre transfert entre sections</i>	<i>0,00</i>
043	<i>Opérat° ordre intérieur de la section</i>	<i>0,00</i>
023	<i>Virement à la section d'investissement (4)</i>	<i>0,00</i>
Total des dépenses d'ordre		0,00
TOTAL GENERAL		0,00

A7.2.1 – SECTION DE FONCTIONNEMENT – RECETTES

RECETTES (1)		
Article (2)	Libellé (2)	Montant
Recettes issues de la TEOM		0,00
Dotations et participations reçues		0,00
Autres recettes de fonctionnement éventuelles		0,00
70	Produits services, domaine et ventes div	0,00
75	Autres produits de gestion courante	0,00
76	Produits financiers	0,00
77	Produits exceptionnels	0,00
78	Reprises provisions semi-budgétaires (3)	0,00
013	Atténuations de charges	0,00
Total des recettes réelles		0,00
042	<i>Opérat° ordre transfert entre sections</i>	<i>0,00</i>
043	<i>Opérat° ordre intérieur de la section</i>	<i>0,00</i>
Total des recettes d'ordre		0,00
TOTAL GENERAL		0,00

(1) Dépenses et recettes, directes et indirectes, afférentes à l'exercice de la compétence visée à l'article L. 2313-1 du CGCT.

(2) Détailler les chapitres budgétaires par article conformément au plan de comptes appliqué par la commune ou l'établissement.

(3) Si la commune ou l'établissement applique les provisions semi-budgétaires.

(4) Montant des recettes de fonctionnement transféré en investissement pour le financement des dépenses d'investissement afférentes à l'exercice de la compétence susmentionnée.

IV – ANNEXES	IV
ELEMENTS DU BILAN ETAT DE REPARTITION DE LA TEOM	A7.2.2

(COMMUNES ET GROUPEMENTS DE 10 000 HABITANTS ET PLUS, article L. 2313-1)

A7.2.2 – SECTION D'INVESTISSEMENT – DEPENSES

DEPENSES (1)		
Article (2)	Libellé (2)	Montant
	Remboursement d'emprunts et dettes assimilées	0,00
	Acquisitions d'immobilisations	0,00
	Opérations d'équipement (1 ligne par opération)	
	Autres dépenses éventuelles	0,00
	Opérations pour compte de tiers (1 ligne par opération)	
020	Dépenses imprévues	0,00
Total des dépenses réelles		0,00
040	<i>Opérat° ordre transfert entre sections</i>	<i>0,00</i>
041	<i>Opérations patrimoniales</i>	<i>0,00</i>
Total des dépenses d'ordre		0,00
TOTAL GENERAL		0,00

A7.2.2 – SECTION D'INVESTISSEMENT – RECETTES

RECETTES (1)		
Article (2)	Libellé (2)	Montant
	Souscription d'emprunts et dettes assimilées	0,00
	Dotations et subventions reçues	0,00
	Autres recettes éventuelles	0,00
	Opérations pour compte de tiers (1 ligne par opération)	
024	Produits des cessions d'immobilisations	0,00
Total des recettes réelles		0,00
040	<i>Opérat° ordre transfert entre sections</i>	<i>0,00</i>
041	<i>Opérations patrimoniales</i>	<i>0,00</i>
021	<i>Virement de la sect° de fonctionnement (3)</i>	<i>0,00</i>
Total des recettes d'ordre		0,00
TOTAL GENERAL		0,00

(1) Dépenses et recettes, directes et indirectes, afférentes à l'exercice de la compétence visée à l'article L. 2313-1 du CGCT.

(2) Détailler les chapitres budgétaires par article conformément au plan de comptes appliqué par la commune ou l'établissement.

(3) Montant des recettes de fonctionnement transféré en investissement pour le financement des dépenses d'investissement afférentes à l'exercice de la compétence susmentionnée.

IV – ANNEXES	IV
ELEMENTS DU BILAN ETAT DES CHARGES TRANSFEREES	A8

A8 – ETAT DES CHARGES TRANSFEREES

Exercice	Nature de la dépense transférée	Durée de l'étalement (en mois)	Date de la délibération	Montant de la dépense transférée au compte 481 (I)	Montant amorti au titre des exercices précédents (II)	Montant de la dotation aux amortissements de l'exercice (c/6812) (III)	Solde (1)
TOTAL				0,00	0,00	0,00	0,00

(1) Correspond au montant de la charge restant à amortir = I – (II + III).

Exercice	Nature de la dépense transférée	Durée de l'étalement (en mois)	Date de la délibération	Montant de la dépense transférée au compte 481 (I)	Montant amorti au titre des exercices précédents (II)	Montant de la dotation aux amortissements de l'exercice (c/6862) (III)	Solde (1)
TOTAL				0,00	0,00	0,00	0,00

(1) Correspond au montant de la charge restant à amortir = I – (II + III).

IV – ANNEXES	
ELEMENTS DU BILAN – DETAIL DES OPERATIONS POUR COMPTE DE TIERS	IV
	A9

A9 – CHAPITRE D'OPERATIONS POUR COMPTE DE TIERS (Détail) (1)

- (1) Ouvrir un cadre par opération pour compte de tiers.
- (2) Ensemble des réalisations connues (hors restes à réaliser)
- (3) A remplir uniquement en cas de reprise des résultats de l'exercice précédent, soit après le vote du compte administratif, soit en cas de reprise anticipée des résultats.
- (4) Total = Restes à réaliser N-1 + Nouveaux crédits votés.
- (5) Inscire le chapitre et la nature des travaux.
- (6) Le chapitre 45 doit être détaillé conformément au plan de comptes, tant en dépenses qu'en recettes.
- (7) Indiquer le chapitre.

IV - ANNEXES

IV

ENGAGEMENTS HORS BILAN - ENGAGEMENTS DONNES ET RECUS
EMPRUNTS GARANTIS PAR LA COMMUNE OU L'ETABLISSEMENT

B1.1

B1.1 - ETAT DES EMPRUNTS GARANTIS PAR LA COMMUNE OU L'ETABLISSEMENT (art. L. 2313-1 6°, L. 5211-36 et L. 5711-1 du CGCT)

Désignation du bénéficiaire	Année de mobilisation et profil d'amortissement de l'emprunt (1)		Objet de l'emprunt garanti	Organisme prêteur ou chef de file	Montant initial	Capital restant dû au 01/01/N	Durée résiduelle	Périodicité des remboursements (2)	Taux initial			Taux à la date de vote du budget (6)			Catégorie d'emprunt (7)	Indices ou devises pouvant modifier l'emprunt	Annuité garantie au cours de l'exercice	
	Année	Profil							Taux (3)	Index (4)	Taux actu-riel (5)	Taux (3)	Index (4)	Niveau de taux			En intérêts (8)	En capital
Total des emprunts contractés par des collectivités ou des EP (hors logements sociaux)					0,00	0,00										0,00	0,00	
Total des emprunts autres que ceux contractés par des collectivités ou des EP (hors logements sociaux)					15 055 093,50	10 558 252,37										317 215,46	620 666,31	
ASS ST.FRANCOIS D'ASSISE A	2011	P	RESTRUCT. EXTENS' ETS HEBERG. PERS AGEES DEPENDANT	CDC	4 083 159,00	3 436 658,83	302,00	A	F	Taux fixe à 0,79 %	0,790	F	Taux fixe à 0,79 %	0,790	A-1		106 402,12	136 105,30
ASS ST.FRANCOIS D'ASSISE A	2005	P	RESTRUCTURATION HOPITAL D'ENFANTS	Ag. Fr. de Dév.	4 500 000,00	2 706 472,80	121,00	S	F	Taux fixe à 3,13 %	3,140	F	Taux fixe à 3,13 %	3,140	A-1		82 993,35	221 432,04
ASS ST.FRANCOIS D'ASSISE A	2010	P	TRAVAUX DE REHABILITATION LOCAUX ADMINISTRATIFS	CE	780 000,00	540 632,25	112,00	T	F	Taux fixe à 3,55 %	3,590	F	Taux fixe à 3,55 %	3,590	A-1		18 548,31	48 744,73
SCI BARBADES	2009	P	opération locative Barbade - 28 logements sociaux au 6 allée des Serpentes, située à Bellepierre :	DEX/ACL	1 554 000,00	1 324 263,08	286,00	T	R	Livret A + 1,13	2,430	R	Livret A + 1,13	1,910	A-1		22 535,62	41 542,85
SCI PARKING RIEUL	2004	P	EMPRUNT PPU SCI PARKING RIEUL	CDC	190 000,00	106 400,00	159,00	A	R	Livret A + 1,2	3,450	R	Livret A + 1,2	2,190	A-1		2 340,80	7 600,00
SODIAC	2003	P	Opération Case Rieul PPU	CDC	1 047 934,50	617 825,41	151,00	A	R	Livret A + 1,2	4,200	R	Livret A + 1,2	1,940	A-1		12 047,59	49 241,39

Désignation du bénéficiaire	Année de mobilisation et profil d'amortissement de l'emprunt (1)		Objet de l'emprunt garanti	Organisme prêteur ou chef de file	Montant initial	Capital restant dû au 01/01/N	Durée résiduelle	Périodicité des remboursements (2)	Taux initial			Taux à la date de vote du budget (6)			Catégorie d'emprunt (7)	Indices ou devises pouvant modifier l'emprunt	Annuité garantie au cours de l'exercice	
	Année	Profil							Taux (3)	Index (4)	Taux actu-riel (5)	Taux (3)	Index (4)	Niveau de taux			En intérêts (8)	En capital
SODIPARC	2006	C	Financement du droit d'entrée prévu dans la convention de DSP du stationnement payant	BPCE	2 900 000,00	1 827 000,00	188,00	T	F	Taux fixe 3,99% à barrière 5% sur Euribor 12 M(Postfixé)	4,100	F	Taux fixe 3,99% à barrière 5% sur Euribor 12 M(Postfixé)	4,100	B-1		72 347,87	116 000,00
Total des emprunts contractés pour des opérations de logement social					782 782 279,63	555 052 900,27											5 376 441,42	33 963 119,63
SA HLM DE LA REUNION	2005	P	34 LLS LES FANES	CDC	2 040 848,36	1 501 578,12	288,00	A	R	Livret A + (-0,69)	1,530	R	Livret A + (-0,69)	0,050	A-1		4 610,50	73 236,91
SA HLM DE LA REUNION	2005	P	OPERATION PELAGOS 87 LLS ALLEE BONNIER	CDC	2 678 041,14	2 067 062,41	292,00	A	R	Livret A + 1,2	3,450	R	Livret A + 1,2	2,190	A-1		45 475,38	87 059,50
SA HLM DE LA REUNION	2004	P	OPERATION PELAGOS 29 LLS ALLEE BONNIER	CDC	1 100 917,11	813 623,62	286,00	A	R	Livret A + 0,7	2,940	R	Livret A + 0,7	1,450	A-1		11 797,54	38 616,56
SA HLM DE LA REUNION	2005	P	OPERATION MONTREUIL 55 LLS RUE MARECHAL LECLERC	CDC	2 152 869,25	1 869 493,86	295,00	A	R	Livret A + 1,2	3,200	R	Livret A + 1,2	1,940	A-1		32 555,13	74 226,79
SA HLM DE LA REUNION	2005	P	OPERATION MONTREUIL 38 LLS RUE MARECHAL LECLERC	CDC	768 933,24	587 089,91	296,00	A	R	Livret A + 0,7	2,700	R	Livret A + 0,7	1,450	A-1		8 512,80	27 096,05
SA HLM DE LA REUNION	2006	P	OPERATION DAMASKIN 36 LLS	CDC	1 300 825,59	1 090 395,27	302,00	A	R	Livret A + 0,7	2,940	R	Livret A + 0,7	1,700	A-1		18 536,72	33 700,26
SA HLM DE LA REUNION	2004	P	Opération Montreuil 55 LLS Acquisition foncière	CDC	615 344,00	575 099,37	458,00	A	R	Livret A + 1,2	3,450	R	Livret A + 1,2	2,190	A-1		12 852,18	9 465,93
SA HLM DE LA REUNION	2004	P	OPERATION PELAGOS 87 LLS ALLEE BONNIER	CDC	687 256,80	642 308,94	458,00	A	R	Livret A + 1,2	3,450	R	Livret A + 1,2	2,190	A-1		14 130,80	10 572,17
SA HLM DE LA REUNION	2004	P	OPERATION MONTREUIL 38 LLS RUE MARECHAL LECLERC	CDC	271 616,00	263 851,82	458,00	A	R	Livret A + 1,2	3,450	R	Livret A + 1,2	2,190	A-1		5 584,74	4 178,31
SA HLM DE LA REUNION	2006	P	OPERATION VOUDISSE 26 LLS	CDC	997 721,22	832 822,50	306,00	A	R	Livret A + 0,7	2,940	R	Livret A + 0,7	1,700	A-1		14 157,98	25 739,60
SA HLM DE LA REUNION	2006	P	OPERATION PIERRE BOULANGER 2 - 71 LLS	CDC	2 756 270,94	2 308 661,62	310,00	A	R	Livret A + 1,2	3,950	R	Livret A + 1,2	1,940	A-1		44 979,90	88 854,23
SA HLM DE LA REUNION	2008	P	OPERATION FREQUENCE 28 PLS CONSTRUCTION	CDC	1 222 452,95	990 054,59	269,00	A	R	Livret A + 1	4,500	R	Livret A + 1	2,000	A-1		19 801,09	44 102,96

Désignation du bénéficiaire	Année de mobilisation et profil d'amortissement de l'emprunt (1)		Objet de l'emprunt garanti	Organisme prêteur ou chef de file	Montant initial	Capital restant du au 01/01/N	Durée résiduelle	Périodicité des remboursements (2)	Taux initial				Taux à la date de vote du budget (6)			Catégorie d'emprunt (7)	Indices ou devises pouvant modifier l'emprunt	Annuité garantie au cours de l'exercice	
	Année	Profil							Taux (3)	Index (4)	Taux actu-riel (5)	Taux (3)	Index (4)	Niveau de taux	En intérêts (8)			En capital	
SA HLM DE LA REUNION	2008	P	OPERATION FREQUENCE 28 PLS FONCIER	CDC	529 598,17	474 228,47	509,00	A	R	Livret A + 1	4,500	R	Livret A + 1	2,000	A-1		9 484,57	12 517,30	
SA HLM DE LA REUNION	2009	P	OPERATION HARBOUR 16 LLS CONSTRUCTION	CDC	1 032 870,94	897 508,46	401,00	A	R	Livret A + 0,8	2,540	R	Livret A + 0,8	1,790	A-1		16 155,15	28 941,25	
SA HLM DE LA REUNION	2009	P	OPERATION HARBOUR 16 LLS FONCIER	CDC	208 819,66	186 830,30	521,00	A	R	Livret A + 0,8	2,540	R	Livret A + 0,8	1,790	A-1		3 362,94	4 948,30	
SA HLM DE LA REUNION	2009	P	OPERATION VINCENNES 50 LLS/FONCIER	CDC	478 131,93	427 783,15	521,00	A	R	Livret A + 0,8	2,540	R	Livret A + 0,8	1,790	A-1		7 700,10	11 330,06	
SA HLM DE LA REUNION	2009	P	OPERATION VINCENNES 50 LLS/CONSTRUCTION	CDC	3 328 883,66	2 892 618,15	401,00	A	R	Livret A + 0,8	2,540	R	Livret A + 0,8	1,790	A-1		52 067,13	93 275,98	
SA HLM DE LA REUNION	2009	P	OPERATION LAUREEN 63 LLS FONCIER	CDC	423 628,74	380 133,56	522,00	A	R	Livret A + 1	2,750	R	Livret A + 1	2,000	A-1		7 602,67	9 870,44	
SA HLM DE LA REUNION	2009	P	OPERATION LAUREEN 63 LLS CONSTRUCTION	CDC	3 657 908,34	3 189 632,05	402,00	A	R	Livret A + 1	2,750	R	Livret A + 1	2,000	A-1		63 792,64	100 910,20	
SA HLM DE LA REUNION	1988	P	BAGATELLE	CDC	934 251,33	369 230,77	110,00	A	R	Livret A + (-1,25)	3,250	R	Livret A + (-1,25)	0,000	A-1		0,00	39 023,21	
SA HLM DE LA REUNION	1988	P	DEBUSSY ECILLO	CDC	1 008 904,55	398 734,90	111,00	A	R	Livret A + (-1)	3,030	R	Livret A + (-1)	0,000	A-1		0,00	42 606,77	
SA HLM DE LA REUNION	2010	P	OPERATION FREQUENCE 28 LOGEMENTS PLS	CDC	545 904,80	492 357,16	292,00	A	R	Livret A + 1,38	2,620	R	Livret A + 1,38	2,380	A-1		11 718,10	14 639,61	
SA HLM DE LA REUNION	2010	P	Opération Bogaleit 19 logements PLS (construction)	CDC	1 149 526,40	601 389,30	292,00	A	R	Livret A + 1,38	2,620	R	Livret A + 1,38	2,380	A-1		14 313,06	17 881,54	
SA HLM DE LA REUNION	2011	P	OPERATION AVRY 20 LLS PRET CONSTRUCTION	CDC	918 967,19	870 348,90	430,00	A	R	Livret A + 0,6	2,850	R	Livret A + 0,6	1,350	A-1		11 749,71	18 935,18	
SA HLM DE LA REUNION	2011	P	Opération Avry 20 LLS - prêt foncier	CDC	206 804,33	200 011,79	550,00	A	R	Livret A + 0,6	2,850	R	Livret A + 0,6	1,350	A-1		2 700,16	3 165,22	
SA HLM DE LA REUNION	2012	P	opération Boucan Launay 2 - 28 LLS- prêt construction	CDC	1 672 923,47	1 616 787,02	432,00	A	R	Livret A + 0,6	2,850	R	Livret A + 0,6	1,350	A-1		25 868,59	32 370,16	
SA HLM DE LA REUNION	2012	P	opération Boucan Launay 2 - 28 LLS- prêt foncier	CDC	218 502,29	214 420,05	552,00	A	R	Livret A + 0,6	2,850	R	Livret A + 0,6	1,350	A-1		3 430,72	3 094,50	
SA HLM DE LA REUNION	2012	P	opération Bogaleit 54 LLS - prêt construction	CDC	2 716 302,32	2 612 392,30	434,00	A	R	Livret A + 0,6	2,850	R	Livret A + 0,6	1,600	A-1		41 798,28	52 303,46	
SA HLM DE LA REUNION	2012	P	OPERATION BOGALET 54 LLS	CDC	602 838,85	574 116,42	554,00	A	R	Livret A + 0,6	2,850	R	Livret A + 0,6	1,600	A-1		9 185,86	8 285,64	
SA HLM DE LA REUNION	2012	P	OPERATION CALVEEN 43 LLS PRET FONCIER	CDC	470 431,30	459 398,06	555,00	A	R	Livret A + 0,6	2,850	R	Livret A + 0,6	1,600	A-1		7 350,37	6 630,02	

Désignation du bénéficiaire	Année de mobilisation et profil d'amortissement de l'emprunt (1)		Objet de l'emprunt garanti	Organisme prêteur ou chef de file	Montant initial	Capital restant dû au 01/01/N	Durée résiduelle	Périodicités des remboursements (2)	Taux Initial				Taux à la date de vote du budget (6)			Catégorie d'emprunt (7)	Indices ou devises pouvant modifier l'emprunt	Annuité garantie au cours de l'exercice	
	Année	Profil							Taux (3)	Index (4)	Taux actu-riel (5)	Taux (3)	Index (4)	Niveau de taux	En intérêts (8)			En capital	
SA HLM DE LA REUNION	2012	P	OPERATION CALVEEN 43 LLS PRET CONSTRUCTION	CDC	1 734 598,33	1 668 242,63	435,00	A	R	Livret A + 0,6		R	Livret A + 0,6	1,600	A-1		25 691,88	33 400,38	
SA HLM DE LA REUNION	2012	P	OPERATION LES PALMES 45 LLTS 47 RUE VALLON HOARAU	CDC	2 091 045,40	1 974 253,30	442,00	A	R	Livret A + (-0,2)		R	Livret A + (-0,2)	0,540	A-1		10 858,39	48 259,11	
SA HLM DE LA REUNION	2012	P	OPERATION LES PALMES 45 LLTS 4 RUE VALLON HOARAU	CDC	1 080 606,70	1 036 448,24	562,00	A	R	Livret A + (-0,2)		R	Livret A + (-0,2)	0,540	A-1		5 700,46	19 384,78	
SA HLM DE LA REUNION	2012	P	OPERATION DUKELINE 24 LLS PRET FONCIER	CDC	390 671,43	378 068,11	562,00	A	R	Livret A + 0,6		R	Livret A + 0,6	1,350	A-1		5 103,92	5 812,53	
SA HLM DE LA REUNION	2012	P	OPERATION DUKELINE 24 LLS ALLEE DES TOPAZES	CDC	1 511 705,56	1 440 892,81	442,00	A	R	Livret A + 0,6		R	Livret A + 0,6	1,350	A-1		19 452,06	30 280,29	
SA HLM DE LA REUNION	2012	P	OPERATION POINSETIAS 20 LLTS 7 CHEMIN POINSETIAS	CDC	405 765,82	389 184,41	562,00	A	R	Livret A + (-0,2)		R	Livret A + (-0,2)	0,540	A-1		2 140,51	7 278,95	
SA HLM DE LA REUNION	2012	P	OPERATION POINSETIAS 20 LLTS 7 CHEMIN POINSETIAS	CDC	688 038,10	649 608,81	442,00	A	R	Livret A + (-0,2)		R	Livret A + (-0,2)	0,540	A-1		3 572,85	15 879,19	
SA HLM DE LA REUNION	2012	P	OPERATION SALINEA 73 LOGEMENTS LOCATIFS SOCIAUX	CDC	1 485 838,30	1 437 904,14	562,00	A	R	Livret A + 0,6		R	Livret A + 0,6	1,350	A-1		19 411,70	22 106,74	
SA HLM DE LA REUNION	2012	P	OPERATION SALINEA 73 LLS PRET CONSTRUCTION	CDC	4 911 119,25	4 681 067,90	442,00	A	R	Livret A + 0,6		R	Livret A + 0,6	1,350	A-1		63 194,42	98 372,42	
SA HLM DE LA REUNION	2012	P	OPERATION LE CESAR 41 LLTS PRET FONCIER	CDC	1 196 914,82	1 148 003,49	563,00	A	R	Livret A + (-0,2)		R	Livret A + (-0,2)	0,540	A-1		6 314,02	21 471,20	
SA HLM DE LA REUNION	2012	P	OPERATION LE CESAR 41 LLTS PRET CONSTRUCTION	CDC	1 293 039,39	1 220 818,68	443,00	A	R	Livret A + (-0,2)		R	Livret A + (-0,2)	0,540	A-1		6 714,50	29 841,98	
SA HLM DE LA REUNION	2013	P	OPERAT° LIVERPOOL 31 LLS PRET FONCIER	CDC	860 593,47	844 860,25	564,00	A	R	Livret A + 0,6		R	Livret A + 0,6	1,350	A-1		13 514,56	11 830,11	
SA HLM DE LA REUNION	2013	P	OPERATION LIVERPOOL 31 LLS PRET CONSTRUCTION	CDC	1 414 379,09	1 374 691,55	444,00	A	R	Livret A + 0,6		R	Livret A + 0,6	1,350	A-1		21 995,06	26 566,15	
SA HLM DE LA REUNION	2013	P	OP. AUTEUIL 71 LLS PRET FONCIER	CDC	618 875,41	604 464,48	565,00	A	R	Livret A + 0,6		R	Livret A + 0,6	1,600	A-1		9 671,43	8 465,98	
SA HLM DE LA REUNION	2013	P	OP. AUTEUIL 71 LLS PRET CONSTRUCTION	CDC	2 317 681,19	2 241 695,83	445,00	A	R	Livret A + 0,6		R	Livret A + 0,6	1,600	A-1		35 887,14	43 321,16	
SA HLM DE LA REUNION	2013	P	OP. AUTEUIL 24 LLTS PRET FONCIER	CDC	334 952,34	325 275,91	585,00	A	R	Livret A + (-0,2)		R	Livret A + (-0,2)	0,800	A-1		2 602,21	5 585,29	
SA HLM DE LA REUNION	2013	P	OP. AUTEUIL 24 LLTS PRET CONSTRUCTION	CDC	1 281 585,96	1 231 946,14	445,00	A	R	Livret A + (-0,2)		R	Livret A + (-0,2)	0,800	A-1		9 855,57	27 869,66	

Désignation du bénéficiaire	Année de mobilisation et profil d'amortissement de l'emprunt (1)		Objet de l'emprunt garanti	Organisme prêteur ou chef de file	Montant initial	Capital restant dû au 01/01/N	Durée résiduelle	Périodicité des remboursements (2)	Taux initial			Taux à la date de vote du budget (6)			Catégorie d'emprunt (7)	Indices ou devises pouvant modifier l'emprunt	Annuité garantie au cours de l'exercice	
	Année	Profil							Taux (3)	Index (4)	Taux actu-riel (5)	Taux (3)	Index (4)	Niveau de taux			En intérêts (8)	En capital
SA HLM DE LA REUNION	2012	P	OPERATION DUKELINE 4 PLS PRET CONSTRUCTION	CDC	363 889,91	367 861,98	439,00	A	R	Livret A + 1,1	3,350	R	Livret A + 1,840	A-1		6 805,45	7 012,90	
SA HLM DE LA REUNION	2013	P	opération Villa Arôme 9 LLTS située 37 chemin de la Vierge à Montgaillard - prêt foncier	CDC	272 644,34	264 767,92	570,00	A	R	Livret A + (-0,2)	1,550	R	Livret A + (-0,2)	A-1		2 118,14	4 546,30	
SA HLM DE LA REUNION	2013	P	opération Villa Arôme 9 LLTS située 37 chemin de la Vierge à Montgaillard - prêt construction	CDC	199 505,56	191 778,09	450,00	A	R	Livret A + (-0,2)	1,550	R	Livret A + (-0,2)	A-1		1 534,22	4 338,50	
SA HLM DE LA REUNION	2014	P	financement opération Auteuil 71 LLTS (prêt complémentaire)	CDC	1 262 981,30	1 241 383,12	456,00	A	R	Livret A + 0,6	1,840	R	Livret A + 1,350	A-1		19 862,13	23 171,41	
SA HLM DE LA REUNION	2011	P	OPERATION BOGALET 19 LOGEMENTS PLS	CDC	444 635,59	434 566,98	532,00	A	R	Livret A + 1,28	3,280	R	Livret A + 2,280	A-1		9 908,13	5 636,26	
SA HLM DE LA REUNION	2013	P	OPERATION SAINTEX 41 LLTS AV LECONTE DE LISLE	CDC	619 334,03	601 442,10	565,00	A	R	Livret A + (-0,2)	1,550	R	Livret A + (-0,2)	A-1		4 811,54	10 327,31	
SA HLM DE LA REUNION	2013	P	OPERATION SAINTEX 41 LLTS AV LECONTE DE LISLE	CDC	1 287 920,51	1 238 035,33	445,00	A	R	Livret A + (-0,2)	1,550	R	Livret A + (-0,2)	A-1		9 904,28	28 007,42	
SA HLM DE LA REUNION	2014	P	OPERATION LA ROSERAIE 20 LLTS	CDC	487 829,43	480 360,90	579,00	A	R	Livret A + (-0,2)	1,050	R	Livret A + (-0,2)	A-1		3 842,89	8 045,72	
SA HLM DE LA REUNION	2014	P	OPERATION LA ROSERAIE 20 LLTS	CDC	908 254,70	889 866,58	459,00	A	R	Livret A + (-0,2)	1,050	R	Livret A + (-0,2)	A-1		7 118,94	19 532,83	
SA HLM DE LA REUNION	2014	P	OPERATION LES EOLIDES 16 LLTS	CDC	451 730,18	444 814,31	579,00	A	R	Livret A + (-0,2)	1,050	R	Livret A + (-0,2)	A-1		3 558,51	7 450,34	
SA HLM DE LA REUNION	2014	P	OPERATION LES EOLIDES 16 LLTS	CDC	897 646,28	879 472,94	459,00	A	R	Livret A + (-0,2)	1,050	R	Livret A + (-0,2)	A-1		7 035,78	19 304,69	
SA HLM DE LA REUNION	2014	P	OPERATION TAMARINA 88 LLS PRET FONCIER	CDC	2 165 698,65	2 138 999,81	560,00	A	R	Livret A + 0,6	1,840	R	Livret A + 1,600	A-1		34 224,00	29 085,58	
SA HLM DE LA REUNION	2014	P	OPERATION TAMARINA 88 LLS PRET CONSTRUCTION	CDC	4 817 482,51	4 735 098,98	460,00	A	R	Livret A + 0,6	1,840	R	Livret A + 1,600	A-1		75 761,58	88 384,42	
SA HLM DE LA REUNION	2012	P	ACHAT TERRAIN APPARTENANT COMMUNE SAINT-DENIS	CDC	2 587 362,00	2 587 362,00	137,00	A	R	Livret A + 0,6	2,850	R	Livret A + 1,600	A-1		41 397,79	0,00	
SA HLM DE LA REUNION	2014	P	OPERATION TERRASSE DE MONTGAILLARD 68 LLTS	CDC	1 811 092,96	1 787 174,12	584,00	A	R	Livret A + 0,6	1,600	R	Livret A + 1,350	A-1		24 128,85	25 966,85	
SA HLM DE LA REUNION	2014	P	opération Terrasse de Montgaillard 68 LLTS allée des Gloxinias Montgaillard (prêt construction)	CDC	4 049 832,58	3 976 771,91	464,00	A	R	Livret A + 0,6	1,600	R	Livret A + 1,350	A-1		53 686,42	78 141,18	

Désignation du bénéficiaire	Année de mobilisation et profil d'amortissement de l'emprunt (1)		Objet de l'emprunt garanti	Organisme prêteur ou chef de file	Montant initial	Capital restant dû au 01/01/N	Durée résiduelle	Périodicité des remboursements (2)	Taux initial				Taux à la date de vote du budget (6)			Catégorie d'emprunt (7)	Indices ou devises pouvant modifier l'emprunt	Annuité garantie au cours de l'exercice	
	Année	Profil							Taux (3)	Index (4)	Taux actualisé (5)	Taux (3)	Index (4)	Niveau de taux	En intérêts (8)			En capital	
SA HLM DE LA REUNION	2013	P	réhabilitation de 2969 logements de la SHLMR.	CDC	2 214 743,00	2 076 705,22	270,00	A	R	Livret A + 0,6	2,350	R	Livret A + 0,6	1,600	A-1		33 227,28	75 406,98	
SA HLM DE LA REUNION	2013	P	réhabilitation de 2969 logements de la SHLMR.	CDC	627 217,00	511 968,89	90,00	A	R	Livret A + 0,6	2,350	R	Livret A + 0,6	1,600	A-1		8 191,50	60 497,64	
SA HLM DE LA REUNION	2013	P	réhabilitation de 2969 logements de la SHLMR.	CDC	212 949,00	200 934,53	270,00	A	R	Livret A + 1,4	3,140	R	Livret A + 1,4	2,390	A-1		4 822,43	6 647,62	
SA HLM DE LA REUNION	2013	P	réhabilitation de 2969 logements de la SHLMR.	CDC	11 827,00	9 723,84	90,00	A	R	Livret A + 1,4	3,140	R	Livret A + 1,4	2,390	A-1		233,37	1 117,01	
SA HLM DE LA REUNION	2013	P	FINANCEMENT DE L'ACHAT DU TERRAIN CD 272 AU CHEMIN DES POINSETTIAS A LA MONTAGNE POUR LA CONSTRUCTION	CDC	423 715,00	423 715,00	150,00	A	R	Livret A + 0,6	2,350	R	Livret A + 0,6	1,600	A-1		6 779,44	0,00	
SA HLM DE LA REUNION	2013	P	FINANCEMENT ACHAT DE TERRAIN HO 74 AU 40 CHEMIN DE LA SOURCE AU MOUFLA/CONSTRUCTION DE 12 LLS	CDC	408 400,00	408 400,00	150,00	A	R	Livret A + 0,6	2,350	R	Livret A + 0,6	1,600	A-1		6 534,40	0,00	
SA HLM DE LA REUNION	2013	P	FINANCEMENT ACHAT DES TERRAINS DR 519 538 539 540 541 BOULEVARD DU CHAUDRON/CONSTRUCTION DE 65 LLS	CDC	1 531 500,00	1 531 500,00	150,00	A	R	Livret A + 0,6	2,350	R	Livret A + 0,6	1,600	A-1		24 504,00	0,00	
SA HLM DE LA REUNION	2013	P	les Brises EH 44 de la SHLMR.	CDC	6 126 000,00	6 126 000,00	154,00	A	R	Livret A + 0,6	1,840	R	Livret A + 0,6	1,350	A-1		82 701,00	0,00	
SA HLM DE LA REUNION	2015	P	FINANCEMENT DE L'OPERATION ESPACE OCEAN COMPORTANT UN ILOT A2 - 1020 M2 DE COMMERCES, 74 LLS, 25 LLT	CDC	1 055 868,22	1 055 868,22	598,00	A	R	Livret A + 0,6	1,350	R	Livret A + 0,6	1,350	A-1		14 254,22	14 923,01	
SA HLM DE LA REUNION	2015	P	FINANCEMENT DE L'OPERATION ESPACE OCEAN COMPORTANT UN ILOT A2 - 1020 M2 DE COMMERCES, 74 LLS, 25 LLT	CDC	3 185 712,45	3 185 712,45	478,00	A	R	Livret A + 0,6	1,350	R	Livret A + 0,6	1,350	A-1		43 007,12	60 588,86	

Désignation du bénéficiaire	Année de mobilisation et profil d'amortissement de l'emprunt (1)		Objet de l'emprunt garanti	Organisme prêteur ou chef de file	Montant initial	Capital restant dû au 01/01/N	Durée résiduelle	Périodicité des remboursements (2)	Taux initial			Taux à la date de vote du budget (6)			Catégorie d'emprunt (7)	Indices ou devises pouvant modifier l'emprunt	Annuité garantie au cours de l'exercice	
	Année	Profil							Taux (3)	Index (4)	Taux actuariel (5)	Taux (3)	Index (4)	Niveau de taux			En intérêts (8)	En capital
SA HLM DE LA REUNION	2015	P	FINANCEMENT DE L'OPERATION ESPACE OCEAN COMPORTANT UN ILOT A2 - 1020 M2 DE COMMERCES, 74 LLS, 25 LLT	CDC	397 203,08	397 203,08	598,00	A	R	Livret A + (-0,2)	0,540	R	Livret A + (-0,2)	0,540	A-1		2 184,62	6 923,45
SA HLM DE LA REUNION	2015	P	FINANCEMENT DE L'OPERATION ESPACE OCEAN COMPORTANT UN ILOT A2 - 1020 M2 DE COMMERCES, 74 LLS, 25 LLT	CDC	658 678,31	658 678,31	478,00	A	R	Livret A + (-0,2)	0,540	R	Livret A + (-0,2)	0,540	A-1		3 622,73	14 767,02
SA HLM DE LA REUNION	2015	P	FINANCEMENT DE L'OPERATION ESPACE OCEAN COMPORTANT UN ILOT A2 - 1020 M2 DE COMMERCES, 74 LLS, 25 LLT	CDC	835 461,24	835 461,24	598,00	A	R	Livret A + 0,6	1,350	R	Livret A + 0,6	1,350	A-1		11 278,73	11 807,90
SA HLM DE LA REUNION	2015	P	FINANCEMENT DE L'OPERATION ESPACE OCEAN COMPORTANT UN ILOT A2 - 1020 M2 DE COMMERCES, 74 LLS, 25 LLT	CDC	2 847 577,29	2 847 577,29	478,00	A	R	Livret A + 0,6	1,350	R	Livret A + 0,6	1,350	A-1		38 442,30	54 157,89
SA HLM DE LA REUNION	1972	P	TAMARINS	CDC	3 081 589,19	177 758,71	21,00	A	F	Taux fixe à 1%	1,000	F	Taux fixe à 1%	1,000	A-1		1 777,59	88 437,15
SA HLM DE LA REUNION	1975	P	FOUCHEROLLES	CDC	16 967,58	2 410,91	57,00	A	F	Taux fixe à 1%	1,000	F	Taux fixe à 1%	1,000	A-1		24,11	472,62
SA HLM DE LA REUNION	1975	P	FOUCHEROLLES	CDC	3 231,92	454,91	57,00	A	F	Taux fixe à 1%	1,000	F	Taux fixe à 1%	1,000	A-1		4,55	89,18
SA HLM DE LA REUNION	1978	P	TANGAVEL	CDC	38 127,50	5 259,14	33,00	A	F	Taux fixe à 3,6%	3,590	F	Taux fixe à 3,6%	3,590	A-1		189,33	1 691,45
SA HLM DE LA REUNION	1978	P	TANGAVEL	CDC	50 658,81	6 722,59	33,00	A	F	Taux fixe à 3,35%	3,350	F	Taux fixe à 3,35%	3,350	A-1		225,21	2 167,44
SA HLM DE LA REUNION	1980	P	MARIANNE	CDC	2 360 977,93	673 683,26	117,00	A	F	Taux fixe à 1,2%	1,190	F	Taux fixe à 1,2%	1,190	A-1		8 084,20	63 809,98
SA HLM DE LA REUNION	1980	P	MOULINS A VENT	CDC	469 542,97	133 979,78	117,00	A	F	Taux fixe à 1,2%	1,190	F	Taux fixe à 1,2%	1,190	A-1		1 607,76	12 690,30
SA HLM DE LA REUNION	1980	P	CHEMIN LACROIX	CDC	1 630 869,10	465 353,50	117,00	A	F	Taux fixe à 1,2%	1,190	F	Taux fixe à 1,2%	1,190	A-1		5 584,24	44 077,38
SA HLM DE LA REUNION	1972	P	BOUVET	CDC	655 516,48	19 374,07	0,00	A	F	Taux fixe à 1%	1,000	F	Taux fixe à 1%	1,000	A-1		193,78	19 374,07

Désignation du bénéficiaire	Année de mobilisation et profil d'amortissement de l'emprunt (1)		Objet de l'emprunt garanti	Organisme prêteur ou chef de file	Montant initial	Capital restant dû au 01/01/N	Durée résiduelle	Périodicité des remboursements (2)	Taux initial				Taux à la date de vote du budget (6)			Catégorie d'emprunt (7)	Indices ou devises pouvant modifier l'emprunt	Annuité garantie au cours de l'exercice	
	Année	Profil							Taux (3)	Index (4)	Taux actuariel (5)	Taux (3)	Index (4)	Niveau de taux	En intérêts (8)			En capital	
SA HLM DE LA REUNION	1972	P	CALEBASSIERS	CDC	663 458,12	38 270,98	12,00	A	F	Taux fixe à 1 %	Taux fixe à 1 %	F	Taux fixe à 1 %	1,000	A-1		382,71	19 040,27	
SA HLM DE LA REUNION	1974	P	BOUVET	CDC	15 534,55	1 774,55	36,00	A	F	Taux fixe à 1 %	Taux fixe à 1 %	F	Taux fixe à 1 %	1,000	A-1		17,75	437,03	
SA HLM DE LA REUNION	1975	P	TAMARINS	CDC	47 594,58	6 699,29	48,00	A	F	Taux fixe à 1 %	Taux fixe à 1 %	F	Taux fixe à 1 %	1,000	A-1		66,99	1 313,31	
SA HLM DE LA REUNION	1976	P	TANGAVEL	CDC	979 515,43	45 065,87	0,00	A	F	Taux fixe à 3,35 %	Taux fixe à 3,35 %	F	Taux fixe à 3,35 %	3,350	A-1		1 509,76	45 065,87	
SA HLM DE LA REUNION	1976	P	LA RIVIERE	CDC	1 817 680,12	83 628,54	0,00	A	F	Taux fixe à 3,35 %	Taux fixe à 3,35 %	F	Taux fixe à 3,35 %	3,350	A-1		2 801,53	83 628,54	
SA HLM DE LA REUNION	1977	P	CALEBASSIERS	CDC	76 803,81	14 986,56	72,00	A	F	Taux fixe à 1 %	Taux fixe à 1 %	F	Taux fixe à 1 %	1,000	A-1		149,87	2 077,54	
SA HLM DE LA REUNION	1977	P	MARECHAL LECLERC	CDC	47 899,48	4 076,13	12,00	A	F	Taux fixe à 2,95 %	Taux fixe à 2,95 %	F	Taux fixe à 2,95 %	2,940	A-1		120,25	2 008,46	
SA HLM DE LA REUNION	1977	P	CALEBASSIERS	CDC	259 163,33	22 054,44	12,00	A	F	Taux fixe à 2,95 %	Taux fixe à 2,95 %	F	Taux fixe à 2,95 %	2,940	A-1		650,61	10 866,91	
SA HLM DE LA REUNION	1978	P	MONTGAILLARD	CDC	339 865,08	45 103,87	24,00	A	F	Taux fixe à 3,35 %	Taux fixe à 3,35 %	F	Taux fixe à 3,35 %	3,350	A-1		1 510,98	14 542,04	
SA HLM DE LA REUNION	1979	P	QUAI OUEST	CDC	417 801,78	107 923,96	96,00	A	F	Taux fixe à 1,2 %	Taux fixe à 1,2 %	F	Taux fixe à 1,2 %	1,190	A-1		1 295,09	11 427,40	
SA HLM DE LA REUNION	1980	P	CARICUBES	CDC	2 911,78	623,64	48,00	A	F	Taux fixe à 3,35 %	Taux fixe à 3,35 %	F	Taux fixe à 3,35 %	3,350	A-1		20,89	116,63	
SA HLM DE LA REUNION	1983		MOULINS A VENT	CDC	20 260,47	6 160,55	84,00	A	F	Taux fixe à 2,98 %	Taux fixe à 2,98 %	F	Taux fixe à 2,98 %	1,500	A-1		183,58	693,30	
SA HLM DE LA REUNION	1983		MOULINS A VENT	CDC	101 729,23	30 627,88	84,00	A	F	Taux fixe à 2,98 %	Taux fixe à 2,98 %	F	Taux fixe à 2,98 %	1,500	A-1		912,71	3 446,74	
SA HLM DE LA REUNION	1972	P	BOUVET	CDC	880 255,87	50 776,66	15,00	A	F	Taux fixe à 1 %	Taux fixe à 1 %	F	Taux fixe à 1 %	1,000	A-1		507,77	25 282,05	
SA HLM DE LA REUNION	1973	P	FOUCHEROLLES	CDC	1 740 988,27	149 897,39	27,00	A	F	Taux fixe à 1 %	Taux fixe à 1 %	F	Taux fixe à 1 %	1,000	A-1		1 498,97	49 469,44	
SA HLM DE LA REUNION	1974	P	CALEBASSIERS	CDC	1 232 946,67	140 841,60	39,00	A	F	Taux fixe à 1 %	Taux fixe à 1 %	F	Taux fixe à 1 %	1,000	A-1		1 408,42	34 686,61	
SA HLM DE LA REUNION	1975	P	FOUCHEROLLES	CDC	13 476,49	1 914,81	51,00	A	F	Taux fixe à 1 %	Taux fixe à 1 %	F	Taux fixe à 1 %	1,000	A-1		19,15	375,38	
SA HLM DE LA REUNION	1975	P	FOUCHEROLLES	CDC	59 068,75	8 312,86	51,00	A	F	Taux fixe à 1 %	Taux fixe à 1 %	F	Taux fixe à 1 %	1,000	A-1		83,13	1 629,65	

Désignation du bénéficiaire	Année de mobilisation et profil d'amortissement de l'emprunt (1)		Objet de l'emprunt garanti	Organisme prêteur ou chef de file	Montant initial	Capital restant dû au 01/01/N	Durée résiduelle	Périodicité des remboursements (2)	Taux initial				Taux à la date de vote du budget (6)			Catégorie d'emprunt (7)	Indices ou devises pouvant modifier l'emprunt	Annuité garantie au cours de l'exercice	
	Année	Profil							Taux (3)	Index (4)	Taux actuariel (5)	Taux (3)	Index (4)	Niveau de taux	En intérêts (8)			En capital	
SA HLM DE LA REUNION	1976	P	MONTGAILLARD	CDC	290 567,83	13 835,28	3,00	A	F	Taux fixe à 3,6 %	Taux fixe à 3,6 %	F	Taux fixe à 3,6 %	A-1		498,00	13 835,28		
SA HLM DE LA REUNION	1980	P	QUAI OUEST	CDC	129 246,28	36 879,22	111,00	A	F	Taux fixe à 1,2 %	Taux fixe à 1,2 %	F	Taux fixe à 1,2 %	A-1		442,55	3 493,13		
SA HLM DE LA REUNION	1980	P	MARIANNE	CDC	2 236 930,16	638 287,36	111,00	A	F	Taux fixe à 1,2 %	Taux fixe à 1,2 %	F	Taux fixe à 1,2 %	A-1		7 659,45	60 457,35		
SA HLM DE LA REUNION	1980	P	CHEMIN LACROIX	CDC	1 145 654,36	325 901,92	111,00	A	F	Taux fixe à 1,2 %	Taux fixe à 1,2 %	F	Taux fixe à 1,2 %	A-1		3 922,82	30 963,52		
SA HLM DE LA REUNION	1981	P	QUAI OUEST	CDC	122 050,68	37 744,65	123,00	A	F	Taux fixe à 1,2 %	Taux fixe à 1,2 %	F	Taux fixe à 1,2 %	A-1		452,94	3 230,35		
SA HLM DE LA REUNION	1973	P	BOUVET	CDC	44 682,81	3 847,06	30,00	A	F	Taux fixe à 1 %	Taux fixe à 1 %	F	Taux fixe à 1 %	A-1		38,47	1 289,64		
SA HLM DE LA REUNION	1974	P	CALEBASSIERS	CDC	6 479,08	740,08	42,00	A	F	Taux fixe à 1 %	Taux fixe à 1 %	F	Taux fixe à 1 %	A-1		7,40	182,28		
SA HLM DE LA REUNION	1974	P	CALEBASSIERS	CDC	58 967,28	6 672,82	42,00	A	F	Taux fixe à 1 %	Taux fixe à 1 %	F	Taux fixe à 1 %	A-1		66,73	1 643,40		
SA HLM DE LA REUNION	1974	P	BOUVET	CDC	63 098,65	7 140,39	42,00	A	F	Taux fixe à 1 %	Taux fixe à 1 %	F	Taux fixe à 1 %	A-1		71,40	1 758,54		
SA HLM DE LA REUNION	1974	P	FOUCHEROLLES	CDC	30 703,23	3 507,29	42,00	A	F	Taux fixe à 1 %	Taux fixe à 1 %	F	Taux fixe à 1 %	A-1		35,07	863,78		
SA HLM DE LA REUNION	1974	P	FOUCHEROLLES	CDC	228 673,53	25 877,15	42,00	A	F	Taux fixe à 1 %	Taux fixe à 1 %	F	Taux fixe à 1 %	A-1		258,77	6 373,06		
SA HLM DE LA REUNION	1974	P	TAMARINS	CDC	381 122,54	43 128,59	42,00	A	F	Taux fixe à 1 %	Taux fixe à 1 %	F	Taux fixe à 1 %	A-1		431,29	10 621,76		
SA HLM DE LA REUNION	1975	P	CALEBASSIERS	CDC	37 517,70	5 280,88	54,00	A	F	Taux fixe à 1 %	Taux fixe à 1 %	F	Taux fixe à 1 %	A-1		52,81	1 035,25		
SA HLM DE LA REUNION	1978	P	CARICUBES	CDC	164 425,93	14 884,71	18,00	A	F	Taux fixe à 3,35 %	Taux fixe à 3,35 %	F	Taux fixe à 3,35 %	A-1		498,64	7 319,75		
SA HLM DE LA REUNION	1977	P	CARICUBES	CDC	38 981,21	3 647,55	18,00	A	F	Taux fixe à 3,6 %	Taux fixe à 3,6 %	F	Taux fixe à 3,6 %	A-1		131,31	1 791,58		
SA HLM DE LA REUNION	1980	P	MOULINS A VENT	CDC	384 171,52	109 619,84	114,00	A	F	Taux fixe à 1,2 %	Taux fixe à 1,2 %	F	Taux fixe à 1,2 %	A-1		1 315,44	10 382,97		
SA HLM DE LA REUNION	1980	P	TANGAVEL	CDC	6 860,21	1 523,71	54,00	A	F	Taux fixe à 3,6 %	Taux fixe à 3,6 %	F	Taux fixe à 3,6 %	A-1		54,85	283,55		
SA HLM DE LA REUNION	1980	P	LA RIVIERE	CDC	10 320,80	2 292,17	54,00	A	F	Taux fixe à 3,6 %	Taux fixe à 3,6 %	F	Taux fixe à 3,6 %	A-1		82,52	426,59		

Désignation du bénéficiaire	Année de mobilisation et profil d'amortissement de l'emprunt (1)		Objet de l'emprunt garanti	Organisme prêteur ou chef de file	Montant initial	Capital restant dû au 01/01/N	Durée résiduelle	Périodicité des remboursements (2)	Taux initial				Taux à la date de vote du budget (6)			Catégorie d'emprunt (7)	Indices ou devises pouvant modifier l'emprunt	Annuité garantie au cours de l'exercice	
	Année	Profil							Taux (3)	Index (4)	Taux actualisé (5)	Taux (3)	Index (4)	Niveau de taux	En intérêts (8)			En capital	
SA HLM DE LA REUNION	1980	P	LA RIVIERE	CDC	119 443,81	25 579,83	54,00	A	F	Taux fixe à 3,35 %	F	Taux fixe à 3,35 %	3,350	A-1		856,92	4 784,49		
SA HLM DE LA REUNION	1984		CHEMIN LACROIX	CDC	21 815,45	7 358,21	102,00	A	F	Taux fixe à 2,98 %	F	Taux fixe à 2,98 %	2,970	A-1		219,27	724,91		
SA HLM DE LA REUNION	1984		CHEMIN LACROIX	CDC	237 744,24	79 400,26	102,00	A	F	Taux fixe à 2,98 %	F	Taux fixe à 2,98 %	2,970	A-1		2 366,13	7 822,03		
SA HLM DE LA REUNION	1984		QUAI OUEST	CDC	18 964,66	6 396,79	102,00	A	F	Taux fixe à 2,98 %	F	Taux fixe à 2,98 %	2,970	A-1		190,62	630,17		
SA HLM DE LA REUNION	1984		QUAI OUEST	CDC	3 186,18	1 064,08	102,00	A	F	Taux fixe à 2,98 %	F	Taux fixe à 2,98 %	2,970	A-1		31,71	104,83		
SA HLM DE LA REUNION	1984		MARIANNE	CDC	441 507,60	148 919,74	102,00	A	F	Taux fixe à 2,98 %	F	Taux fixe à 2,98 %	2,970	A-1		4 437,81	14 670,69		
SA HLM DE LA REUNION	1984		MARIANNE	CDC	615 192,76	205 457,86	102,00	A	F	Taux fixe à 2,98 %	F	Taux fixe à 2,98 %	2,970	A-1		6 122,64	20 240,50		
SA HLM DE LA REUNION	1990		52 LLS OLYMPIADES II	CDC	2 644 685,55	980 675,53	105,00	A	R	Livret A + (-0,75)	R	Livret A + (-0,75)	0,000	A-1		0,00	116 417,22		
SA HLM DE LA REUNION	1989	P	TESSAN 14 LLS	CDC	531 864,13	228 705,91	121,00	A	R	Livret A + (-1)	R	Livret A + (-1)	0,000	A-1		0,00	22 378,87		
SA HLM DE LA REUNION	1988	P	BAGATELLE	CDC	2 156 440,89	840 614,23	115,00	A	R	Livret A + (-0,75)	R	Livret A + (-0,75)	0,000	A-1		0,00	90 813,37		
SA HLM DE LA REUNION	1989	P	BAGATELLE	CDC	1 635 253,23	687 004,90	127,00	A	R	Livret A + (-0,75)	R	Livret A + (-0,75)	0,000	A-1		0,00	68 044,54		
SA HLM DE LA REUNION	1989	P	LE PARC	CDC	3 899 026,61	1 638 064,57	127,00	A	R	Livret A + (-0,75)	R	Livret A + (-0,75)	0,000	A-1		0,00	182 242,43		
SA HLM DE LA REUNION	1990	P	BAGATELLE	CDC	1 361 166,05	616 467,73	138,00	A	R	Livret A + (-1)	R	Livret A + (-1)	0,000	A-1		0,00	55 697,21		
SA HLM DE LA REUNION	1990	P	FLOREAL	CDC	3 201 429,36	1 446 302,09	137,00	A	R	Livret A + (-1)	R	Livret A + (-1)	0,000	A-1		0,00	130 671,87		
SA HLM DE LA REUNION	1990	P	FLOREAL	CDC	518 560,06	234 854,19	138,00	A	R	Livret A + (-1)	R	Livret A + (-1)	0,000	A-1		0,00	21 218,83		
SA HLM DE LA REUNION	1990	P	32 LLS BANANIERS	CDC	1 862 750,15	839 905,04	143,00	A	R	Livret A + (-0,75)	R	Livret A + (-0,75)	0,000	A-1		0,00	76 901,91		
SA HLM DE LA REUNION	1990	P	57 LLS FREGATE	CDC	3 219 496,10	1 451 658,22	143,00	A	R	Livret A + (-0,75)	R	Livret A + (-0,75)	0,000	A-1		0,00	132 913,91		
SA HLM DE LA REUNION	1990	P	61 LLS LOUISIANE	CDC	3 415 056,93	1 539 832,65	143,00	A	R	Livret A + (-0,75)	R	Livret A + (-0,75)	0,000	A-1		0,00	140 987,46		

Désignation du bénéficiaire	Année de mobilisation et profil d'amortissement de l'emprunt (1)		Objet de l'emprunt garanti	Organisme prêteur ou chef de file	Montant initial	Capital restant dû au 01/01/N	Durée résiduelle	Périodicité des remboursements (2)	Taux initial				Taux à la date de vote du budget (6)			Catégorie d'emprunt (7)	Indices ou devises pouvant modifier l'emprunt	Annuité garantie au cours de l'exercice	
	Année	Profil							Taux (3)	Index (4)	Taux actu-riel (5)	Taux (3)	Index (4)	Niveau de taux	En intérêts (8)			En capital	
SA HLM DE LA REUNION	1991	P	63 LLS MOKA	CDC	3 075 045,62	1 513 679,47	144,00	A	R	Livret A + (-0,75)	3,030	R	Livret A + (-0,75)	0,000	A-1		0,00	127 156,28	
SA HLM DE LA REUNION	1991	P	63 LLS MOKA	CDC	175 750,09	85 666,28	145,00	A	R	Livret A + (-1)	3,030	R	Livret A + (-1)	0,000	A-1		0,00	7 196,54	
SA HLM DE LA REUNION	1991	P	MARECHAL LECLERC 2	CDC	1 223 715,12	582 771,09	151,00	A	R	Livret A + (-0,75)	3,030	R	Livret A + (-0,75)	0,000	A-1		0,00	49 669,97	
SA HLM DE LA REUNION	1991		104 LLS (LES PARALLELES)	CDC	6 255 604,56	2 515 017,69	118,00	A	R	Livret A + (-0,75)	3,030	R	Livret A + (-0,75)	0,000	A-1		0,00	270 907,77	
SA HLM DE LA REUNION	1992		52 LLS L'ASTROLABE	CDC	2 938 446,27	1 309 096,27	120,00	A	R	Livret A + (-0,75)	3,030	R	Livret A + (-0,75)	0,000	A-1		0,00	127 716,55	
SA HLM DE LA REUNION	1992	P	32 LOGTS PHAETON 2	CDC	1 606 775,60	817 966,96	158,00	A	R	Livret A + (-1)	3,030	R	Livret A + (-1)	0,000	A-1		0,00	64 267,26	
SA HLM DE LA REUNION	1993	P	76 LOGTS MAPAD CLOVIS HOAREAU	CDC	2 164 776,04	1 178 274,33	168,00	A	R	Livret A + (-0,75)	3,030	R	Livret A + (-0,75)	0,000	A-1		0,00	87 029,00	
SA HLM DE LA REUNION	1993	P	22 LOGTS MARCO POLO	CDC	1 467 245,87	798 612,93	168,00	A	R	Livret A + (-0,75)	3,030	R	Livret A + (-0,75)	0,000	A-1		0,00	58 986,67	
SA HLM DE LA REUNION	1993	P	30 LOGTS ASTROLABE	CDC	1 838 267,90	1 000 557,95	168,00	A	R	Livret A + (-0,75)	3,030	R	Livret A + (-0,75)	0,000	A-1		0,00	73 902,62	
SA HLM DE LA REUNION	1993	P	76 LOGTS MAPAD CLOVIS HOAREAU	CDC	1 243 318,39	676 730,58	168,00	A	R	Livret A + (-0,75)	3,030	R	Livret A + (-0,75)	0,000	A-1		0,00	49 984,27	
SA HLM DE LA REUNION	2007	P	OPERATION 90 ILM LES MANGUIERS	DEXIA CL	2 818 308,08	1 106 558,20	46,00	A	F	Taux fixe à 4,44 %	4,440	F	Taux fixe à 4,44 %	4,440	A-1		49 131,18	258 882,02	
SA HLM DE LA REUNION	1994	P	60 LLS ARSENAL (1ètr.)	CDC	4 148 704,11	2 334 233,59	181,00	A	R	Livret A + (-1)	3,030	R	Livret A + (-1)	0,000	A-1		0,00	162 799,06	
SA HLM DE LA REUNION	1987	P	FUBUSTIERS	CDC	3 048 383,66	1 091 217,32	103,00	A	R	Livret A + (-0,75)	3,030	R	Livret A + (-0,75)	0,000	A-1		0,00	129 878,63	
SA HLM DE LA REUNION	1994	P	47 LLS ARSENAL (2ètr.)/JSTE-C.	CDC	2 946 433,63	1 619 624,37	191,00	A	R	Livret A + (-0,75)	3,030	R	Livret A + (-0,75)	0,000	A-1		0,00	115 006,12	
SA HLM DE LA REUNION	1994		51 LLS les Cyflises Com.Prima	CDC	2 433 799,47	1 181 987,25	155,00	A	R	Livret A + (-0,75)	3,030	R	Livret A + (-0,75)	0,000	A-1		0,00	100 352,19	
SA HLM DE LA REUNION	1995		26 LLS LES FLAMBOYANTS	CDC	1 381 080,62	704 866,76	165,00	A	R	Livret A + (-0,75)	3,030	R	Livret A + (-0,75)	0,000	A-1		0,00	56 019,82	
SA HLM DE LA REUNION	1998	P	56 LLS LES CHOKAS	CDC	3 250 797,97	1 631 597,90	175,00	A	R	Livret A + (-0,75)	1,510	R	Livret A + (-0,75)	0,000	A-1		0,00	121 895,69	
SA HLM DE LA REUNION	1998	P	39 LLS BOIS NEFLE "BENJOINS"	CDC	1 535 456,20	750 910,16	178,00	A	R	Livret A + (-0,75)	1,110	R	Livret A + (-0,75)	0,000	A-1		0,00	56 148,54	

Désignation du bénéficiaire	Année de mobilisation et profil d'amortissement de l'emprunt (1)		Objet de l'emprunt garanti	Organisme prêteur ou chef de file	Montant initial	Capital restant dû au 01/01/N	Durée résiduelle	Périodicité des remboursements (2)	Taux initial				Taux à la date de vote du budget (6)			Catégorie d'emprunt (7)	Indices ou devises pouvant modifier l'emprunt	Annuité garantie au cours de l'exercice	
	Année	Profil							Taux (3)	Index (4)	Taux actu-riel (5)	Taux (3)	Index (4)	Niveau de taux	En intérêts (8)			En capital	
SA HLM DE LA REUNION	1999	P	58 LLS OPERATION ARTEMIS	CDC	4 495 485,62	2 229 099,44	191,00	A	R	Livret A + (-0,75)	1,900	R	Livret A + (-0,75)	0,000	A-1		0,00	168 796,61	
SA HLM DE LA REUNION	1999	P	OPERATION PILOTE - 22 LLS A LA BRETAGNE	CDC	1 351 446,92	741 132,26	185,00	A	R	Livret A + (-0,95)	2,000	R	Livret A + (-0,95)	0,050	A-1		406,63	51 238,60	
SA HLM DE LA REUNION	1999	P	OPERATION PROXIMA 1Y TRANCHE	CDC	1 858 728,44	1 016 734,15	187,00	A	R	Livret A + (-0,75)	1,280	R	Livret A + (-0,75)	0,000	A-1		0,00	71 781,44	
SA HLM DE LA REUNION	1999	P	OPERATION PROXIMA 2Y TRANCHE	CDC	1 880 928,30	1 028 877,57	187,00	A	R	Livret A + (-0,75)	1,280	R	Livret A + (-0,75)	0,000	A-1		0,00	72 638,77	
SA HLM DE LA REUNION	1999	P	OPERATION PROXIMA 2Y TRANCHE	CDC	1 551 707,28	802 923,07	187,00	A	R	Livret A + (-0,75)	0,380	R	Livret A + (-0,75)	0,000	A-1		0,00	56 738,73	
SA HLM DE LA REUNION	2015	P	FINANCEMENT DE L'OPERATION « PINARELLO 1 & 2 - 91 LOGEMENTS LOCATIFS SOCIAUX (LLS) » SITUEE RUE DU	CDC	3 064 167,52	3 064 167,52	599,00	A	R	Livret A + 0,6	1,350	R	Livret A + 0,6	1,350	A-1		41 366,26	43 307,11	
SA HLM DE LA REUNION	2015	P	FINANCEMENT DE L'OPERATION « PINARELLO 1 & 2 - 91 LOGEMENTS LOCATIFS SOCIAUX (LLS) » SITUEE RUE DU	CDC	5 053 801,01	5 053 801,01	479,00	A	R	Livret A + 0,6	1,350	R	Livret A + 0,6	1,350	A-1		68 226,31	96 117,91	
SA HLM DE LA REUNION	2015	P	FINANCEMENT DE L'OPERATION « FRANCISEAS - 18 LOGEMENTS LOCATIFS SOCIAUX (LLS) » SITUEE RUE LORY	CDC	651 572,63	651 572,63	599,00	A	R	Livret A + 0,6	1,350	R	Livret A + 0,6	1,350	A-1		8 796,23	9 208,93	
SA HLM DE LA REUNION	2015	P	FINANCEMENT DE L'OPERATION « FRANCISEAS - 18 LOGEMENTS LOCATIFS SOCIAUX (LLS) » SITUEE RUE LORY	CDC	915 078,73	915 078,73	479,00	A	R	Livret A + 0,6	1,350	R	Livret A + 0,6	1,350	A-1		12 353,56	17 403,83	
SA HLM DE LA REUNION	2015	P	OPERATION BAUHINIAS 69 LLS A LA MONTAGNE - PRÊT CONSTRUCTION	CDC	2 785 715,50	2 785 715,50	479,00	A	R	Livret A + 0,6	1,350	R	Livret A + 0,6	1,350	A-1		37 607,16	52 981,34	
SA HLM DE LA REUNION	2015	P	OPERATION BAUHINIAS 69 LLS A LA MONTAGNE - PRÊT FONCIER	CDC	2 141 122,68	2 141 122,58	599,00	A	R	Livret A + 0,6	1,350	R	Livret A + 0,6	1,350	A-1		28 905,15	30 261,34	

Désignation du bénéficiaire	Année de mobilisation et profil d'amortissement de l'emprunt (1)		Objet de l'emprunt garanti	Organisme prêteur ou chef de file	Montant initial	Capital restant dû au 01/01/N	Durée résiduelle	Périodicité des remboursements (2)	Taux initial			Taux à la date de vote du budget (6)			Catégorie d'emprunt (7)	Indices ou devises pouvant modifier l'emprunt	Annuité garantie au cours de l'exercice	
	Année	Profil							Taux (3)	Index (4)	Taux actu-riel (5)	Taux (3)	Index (4)	Niveau de taux			En intérêts (8)	En capital
SA HLM DE LA REUNION	1986	P	OPERATION BAUHINIAS 69 LLS A LA MONTAGNE - PRÊT FONCIER	CDC	3 472 586,77	1 133 543,94	95,00	A	R	Livret A + (-0.75)	3,030	R	Livret A + (-0.75)	0,000	A-1		0,00	150 495,06
SA HLM DE LA REUNION	2000	P	revision de prix Louisianne	CDC	41 023,38	23 784,30	193,00	A	R	Livret A + (-0.95)	1,280	R	Livret A + (-0.95)	0,050	A-1		13,05	1 557,92
SA HLM DE LA REUNION	2000	P	revision de prix Phaeton	CDC	65 815,38	38 158,10	193,00	A	R	Livret A + (-0.95)	1,280	R	Livret A + (-0.95)	0,050	A-1		20,94	2 499,43
SA HLM DE LA REUNION	2000	P	Révision de prix MarcoPolo	CDC	69 327,05	39 903,64	196,00	A	R	Livret A + (-0.95)	1,280	R	Livret A + (-0.95)	0,050	A-1		21,89	2 613,77
SA HLM DE LA REUNION	2000	P	OPERATION JONQUILLES 22 LLS	CDC	493 210,35	268 740,93	196,00	A	R	Livret A + (-1)	0,380	R	Livret A + (-1)	0,000	A-1		0,00	17 682,32
SA HLM DE LA REUNION	2000	P	OPERATION RUELLE DU DANCING	CDC	321 546,61	176 633,26	201,00	A	R	Livret A + (-0.75)	1,110	R	Livret A + (-0.75)	0,000	A-1		0,00	11 841,94
SA HLM DE LA REUNION	1999	P	OPERATION FLIBUSTIERS	CDC	454 616,80	138 964,28	57,00	A	R	Livret A + 1.3	3,790	R	Livret A + 1.3	2,050	A-1		2 848,77	27 667,89
SA HLM DE LA REUNION	1999	P	OPERATION FLIBUSTIERS	CDC	3 826 121,85	550 198,38	18,00	A	R	Livret A + 1.3	3,790	R	Livret A + 1.3	2,290	A-1		12 654,56	274 019,31
SA HLM DE LA REUNION	1999	P	OPERATION FLIBUSTIERS	CDC	4 333 768,36	883 971,38	30,00	A	R	Livret A + 1.3	3,790	R	Livret A + 1.3	2,290	A-1		20 331,34	282 412,38
SA HLM DE LA REUNION	1999	P	OPERATION FLIBUSTIERS	CDC	68 193,94	17 586,67	42,00	A	R	Livret A + 1.3	3,790	R	Livret A + 1.3	2,290	A-1		404,49	4 347,96
SA HLM DE LA REUNION	2002	P	TAMERLAN 28 LLS	CDC	1 676 740,16	1 091 857,88	224,00	A	R	Livret A + (-0.64)	2,310	R	Livret A + (-0.64)	0,110	A-1		1 185,07	64 817,03
SA HLM DE LA REUNION	2003	P	TAMERLAN 28 LLS	CDC	1 406 268,29	881 575,70	228,00	A	R	Livret A + (-0.75)	1,380	R	Livret A + (-0.75)	0,000	A-1		0,00	52 704,03
SA HLM DE LA REUNION	2003	P	PIERRE BOULANGER 70 LLS	CDC	3 814 406,46	2 492 046,46	228,00	A	R	Livret A + (-0.69)	2,270	R	Livret A + (-0.69)	0,050	A-1		7 651,68	145 751,50
SA HLM DE LA REUNION	2003	P	Opé ANTARES 35 LLS	CDC	2 067 875,92	1 350 994,69	228,00	A	R	Livret A + (-0.69)	2,270	R	Livret A + (-0.69)	0,050	A-1		4 148,15	79 015,18
SEDRÉ	1988		24 LLS 1ERE TRANCHE ZRHI BUTOR	CDC	1 143 367,63	350 759,19	75,00	A	R	Livret A + (-1)	3,030	R	Livret A + (-1)	0,000	A-1		0,00	52 287,89
SEDRÉ	2014	P	OPERATION * 41 LITS LES COMPTOIRS DU BUTOR3 SITUEE ANGLE AVENUE MARECHAL DE LATTRE DE TASSIGNY ET RU	CDC	295 603,34	291 077,74	577,00	A	R	Livret A + (-0.2)	1,050	R	Livret A + (-0.2)	0,800	A-1		2 326,62	4 875,36

Désignation du bénéficiaire	Année de mobilisation et profil d'amortissement de l'emprunt (1)		Objet de l'emprunt garanti	Organisme prêteur ou chef de file	Montant initial	Capital restant dû au 01/01/N	Durée résiduelle	Périodicité des remboursements (2)	Taux initial				Taux à la date de vote du budget (6)			Catégorie d'emprunt (7)	Indices ou devises pouvant modifier l'emprunt	Annuité garantie au cours de l'exercice	
	Année	Profil							Taux (3)	Index (4)	Taux actualisé (5)	Taux (3)	Index (4)	Niveau de taux	En intérêts (8)			En capital	
SEDRE	2014	P	OPERATION n° 41 LLS LES COMPTOIRS DU BUTOR * SITUÉE ANGLE AVENUE MARECHAL DE LATTRE DE TASSIGNY ET	CDC	2 166 738,12	2 122 871,32	457,00	A	R	Livret A + (-0,2)	1,050	R	Livret A + (-0,2)	0,800	A-1		15 982,97	46 597,65	
SEDRE	2012	P	OPERATION DOMAINE DES FUCREAS ILOTS 1 ET 2	CDC	2 364 792,00	1 590 932,68	16,00	A	R	Livret A + 0,6	2,850	R	Livret A + 0,6	1,600	A-1		25 454,92	789 153,12	
SEDRE	1990		35 lls zac ste clotilde	CDC	1 763 835,13	654 047,48	107,00	A	R	Livret A + (-0,75)	3,030	R	Livret A + (-0,75)	0,000	A-1		0,00	77 642,80	
SEDRE	1988		40 LLS ZAC STE-CLOTILDE	CDC	1 494 000,37	452 526,05	80,00	A	R	Livret A + (-0,75)	3,030	R	Livret A + (-0,75)	0,000	A-1		0,00	67 944,99	
SEDRE	1989		28 LLS ZAC MOUFIA II	CDC	1 043 835,95	355 396,91	90,00	A	R	Livret A + (-1)	3,030	R	Livret A + (-1)	0,000	A-1		0,00	46 684,15	
SEDRE	1989		22 LLS MOUFIA La Rocade	CDC	718 900,32	242 833,44	94,00	A	R	Livret A + (-0,75)	3,030	R	Livret A + (-0,75)	0,000	A-1		0,00	32 165,98	
SEDRE	1989		48 LLS CASSE PIERRE	CDC	2 173 808,50	740 120,88	90,00	A	R	Livret A + (-1)	3,030	R	Livret A + (-1)	0,000	A-1		0,00	97 220,64	
SEDRE	1989		40 LLS ZAC STE CLOTILDE	CDC	182 238,93	61 557,49	94,00	A	R	Livret A + (-0,75)	3,030	R	Livret A + (-0,75)	0,000	A-1		0,00	8 153,97	
SEDRE	1988		56 LLS OPERATION ZAC MOUFIA	CDC	2 315 447,35	701 338,67	80,00	A	R	Livret A + (-0,75)	3,030	R	Livret A + (-0,75)	0,000	A-1		0,00	105 303,21	
SEDRE	1988		24 LLS 2EME ZRHI BUTOR	CDC	617 875,87	187 151,85	79,00	A	R	Livret A + (-0,75)	3,030	R	Livret A + (-0,75)	0,000	A-1		0,00	28 100,11	
SEDRE	1991		62 LLS ZAC PATATES	CDC	3 491 326,11	1 411 410,64	113,00	A	R	Livret A + (-1)	3,030	R	Livret A + (-1)	0,000	A-1		0,00	150 414,00	
SEDRE	1992		75 LLS TOUCOULEUR	CDC	4 347 346,40	1 900 201,48	123,00	A	R	Livret A + (-1)	3,030	R	Livret A + (-1)	0,000	A-1		0,00	185 385,29	
SEDRE	1992		78 LLS RHI BELLEPIERRE	CDC	4 671 887,18	2 027 301,74	124,00	A	R	Livret A + (-1)	3,030	R	Livret A + (-1)	0,000	A-1		0,00	197 785,30	
SEDRE	1987		48 LLS ZAC II PATATES A DURAND	CDC	2 204 870,14	589 869,08	64,00	A	R	Livret A + (-1)	3,030	R	Livret A + (-1)	0,000	A-1		0,00	101 666,50	
SEDRE	1994		4 LLS RHI BELLEPIERRE	CDC	77 171,98	38 691,62	144,00	A	R	Livret A + (-0,75)	3,030	R	Livret A + (-0,75)	0,000	A-1		0,00	3 238,82	
SEDRE	1995		34 LLS Rose des Sables	CDC	1 958 993,96	1 022 358,90	157,00	A	R	Livret A + (-1)	3,030	R	Livret A + (-1)	0,000	A-1		0,00	80 020,15	
SEDRE	1995		32 LLS FOND. ABBE PIERRE	CDC	1 591 591,37	812 305,82	164,00	A	R	Livret A + (-0,75)	3,030	R	Livret A + (-0,75)	0,000	A-1		0,00	64 558,63	

Désignation du bénéficiaire	Année de mobilisation et profil d'amortissement de l'emprunt (1)		Objet de l'emprunt garanti	Organisme prêteur ou chef de file	Montant initial	Capital restant dû au 01/01/N	Durée résiduelle	Périodicité des remboursements (2)	Taux initial				Taux à la date de vote du budget (6)			Catégorie d'emprunt (7)	Indices ou devises pouvant modifier l'emprunt	Annuité garantie au cours de l'exercice	
	Année	Profil							Taux (3)	Index (4)	Taux actu-riel (5)	Taux (3)	Index (4)	Niveau de taux	En intérêts (8)			En capital	
SEDRE	1999	P	OPERATION MONET 1 36 LLS	CDC	2 680 324,56	1 469 887,59	185,00	A	R	Livret A + (-0.95)	2,000	R	Livret A + (-0.95)	0,050	A-1		806,47	101 621,52	
SEDRE	1999	P	OPERATION 44 LLTS MONET II NYMPHEAS	CDC	2 998 144,23	1 550 006,24	185,00	A	R	Livret A + (-1)	1,110	R	Livret A + (-1)	0,000	A-1		0,00	107 617,41	
SEDRE	1999	P	OPERATION MONTPLAISIR	CDC	5 935 854,50	3 278 794,44	186,00	A	R	Livret A + (-0.95)	2,000	R	Livret A + (-0.95)	0,050	A-1		1 798,96	226 681,31	
SEDRE	2000	P	EUDOXIE NONGE 60 LLTS	CDC	2 754 919,39	1 501 103,13	197,00	A	R	Livret A + (-1)	0,380	R	Livret A + (-1)	0,000	A-1		0,00	98 767,96	
SEDRE	2000	P	65 LOGEMENTS GEORGES BRASSENS	CDC	3 429 589,82	1 868 718,19	197,00	A	R	Livret A + (-1)	0,380	R	Livret A + (-1)	0,000	A-1		0,00	122 955,89	
SEDRE	2000	P	OPERATION 40 LLTS MONET 3	CDC	1 673 308,08	911 753,73	197,00	A	R	Livret A + (-1)	0,380	R	Livret A + (-1)	0,000	A-1		0,00	59 990,58	
SEDRE	2002	P	CONSTRUCTION DE 69 LLTS BUTOR	CDC	3 286 375,66	2 134 044,57	219,00	A	R	Livret A + (-1)	1,460	R	Livret A + (-1)	0,000	A-1		0,00	119 761,74	
SEDRE	2002	P	OP BOIS PAPANGUES 14 LLTS	CDC	547 148,07	352 717,10	221,00	A	R	Livret A + (-1)	1,460	R	Livret A + (-1)	0,000	A-1		0,00	19 794,34	
SEDRE	2002	P	37 LLTS OP. LORY LES BAS	CDC	1 765 312,25	1 137 751,51	224,00	A	R	Livret A + (-0.75)	1,460	R	Livret A + (-0.75)	0,000	A-1		0,00	65 238,23	
SEMADER	2015	P	Financement de l'opération GAIA "Lauriane", foncier, anticipation foncière parcelles cadastrées BE 6	CDC	952 108,00	952 108,00	48,00	A	R	Livret A + 0.6	1,600	R	Livret A + 0.6	1,350	A-1		9 320,24	0,00	
SEMADER	2015	P	opération parc social public - réhabilitation de 273 logements sociaux situés à diverses adresses	CDC	148 283,00	148 283,00	198,00	A	R	Livret A	1,600	R	Livret A	1,600	A-1		2 189,19	0,00	
SEMADER	1992		8 LLS LES PUPILLES LA MONTAGNE	CDC	268 197,61	116 380,71	125,00	A	R	Livret A + (-1)	3,030	R	Livret A + (-1)	0,000	A-1		0,00	11 354,20	
SEMADER	1993		63 LLS LES CORINDONS	CDC	3 838 040,45	1 820 230,25	132,00	A	R	Livret A + (-0.75)	3,030	R	Livret A + (-0.75)	0,000	A-1		0,00	163 922,80	
SEMADER	1994		48 L.L.S GERINGERE(1ètr.)	CDC	3 128 924,30	1 539 125,02	146,00	A	R	Livret A + (-1)	3,030	R	Livret A + (-1)	0,000	A-1		0,00	128 837,83	
SEMADER	1994		48 L.L.S.Géringère 1ètr.compl	CDC	144 536,00	70 194,65	153,00	A	R	Livret A + (-0.75)	3,030	R	Livret A + (-0.75)	0,000	A-1		0,00	5 959,61	
SEMADER	1994		24 LLS GERINGERE (2ètranche)	CDC	1 867 904,91	907 157,63	155,00	A	R	Livret A + (-0.75)	3,030	R	Livret A + (-0.75)	0,000	A-1		0,00	77 018,81	
SEMADER	1994		76 L.L.S. LA BRETAGNE (1ètr.)	CDC	5 777 544,11	2 805 894,06	155,00	A	R	Livret A + (-0.75)	3,030	R	Livret A + (-0.75)	0,000	A-1		0,00	238 223,90	

Désignation du bénéficiaire	Année de mobilisation et profil d'amortissement de l'emprunt (1)		Objet de l'emprunt garanti	Organisme prêteur ou chef de file	Montant initial	Capital restant dû au 01/01/N	Durée résiduelle	Périodicité des remboursements (2)	Taux initial				Taux à la date de vote du budget (6)			Catégorie d'emprunt (7)	Indices ou devises pouvant modifier l'emprunt	Annuité garantie au cours de l'exercice	
	Année	Profil							Taux (3)	Index (4)	Taux actualisé (5)	Taux (3)	Index (4)	Niveau de taux	En intérêts (8)			En capital	
SEMADER	1995		15 LLS Montreuil	CDC	1 063 958,92	555 258,42	157,00	A	R	Livret A + (-1)	3,030	R	Livret A + (-1)	0,000	A-1		0,00	43 460,14	
SEMADER	1995		28 LLS Turpin	CDC	1 538 402,06	802 860,59	157,00	A	R	Livret A + (-1)	3,030	R	Livret A + (-1)	0,000	A-1		0,00	62 839,99	
SEMADER	1995		88 LLS LA BRETAGNE 2	CDC	6 900 394,54	3 541 363,18	160,00	A	R	Livret A + (-1)	3,030	R	Livret A + (-1)	0,000	A-1		0,00	277 182,91	
SEMADER	1997	P	19 LLS EUDOXIE NONGE	CDC	962 986,45	467 554,20	167,00	A	R	Livret A + (-0.75)	2,020	R	Livret A + (-0.75)	0,000	A-1		0,00	37 159,23	
SEMADER	1998	P	30 LLS RUEILLE PITEL	CDC	1 560 365,72	793 485,63	169,00	A	R	Livret A + (-1)	2,020	R	Livret A + (-1)	0,000	A-1		0,00	58 368,10	
SEMADER	1999	P	Opération Dragon 1 - 28 LLS	CDC	1 503 685,14	830 621,21	183,00	A	R	Livret A + (-0.95)	2,000	R	Livret A + (-0.95)	0,050	A-1		455,74	57 425,46	
SEMADER	1999	P	OPERATION DRAGON 2YTRANCHE	CDC	1 741 316,50	961 852,90	186,00	A	R	Livret A + (-0.95)	2,000	R	Livret A + (-0.95)	0,050	A-1		527,74	66 498,25	
SEMADER	1999	P	LES CORINDONS REVISIONS PRIX	CDC	96 552,73	52 814,85	187,00	A	R	Livret A + (-0.75)	1,280	R	Livret A + (-0.75)	0,000	A-1		0,00	3 728,73	
SEMADER	1999	P	REVISION PRIX BRETAGNE 1	CDC	211 665,96	115 891,78	191,00	A	R	Livret A + (-0.75)	1,280	R	Livret A + (-0.75)	0,000	A-1		0,00	8 181,96	
SEMADER	1999	P	REVISION DE PRIX LA BRETAGNE 2	CDC	255 141,51	139 563,73	191,00	A	R	Livret A + (-0.75)	1,280	R	Livret A + (-0.75)	0,000	A-1		0,00	9 853,20	
SEMADER	2000	P	OPERATION BASSIN COUDERC	CDC	563 967,00	309 388,02	194,00	A	R	Livret A + (-1)	0,380	R	Livret A + (-1)	0,000	A-1		0,00	20 356,78	
SEMADER	2000	P	OPERATION PLACE DE VERDUN	CDC	1 450 814,73	841 145,25	194,00	A	R	Livret A + (-0.95)	1,280	R	Livret A + (-0.95)	0,050	A-1		461,50	55 096,70	
SEMADER	2000	P	OPERATION PTIT ILE 20 LLS	CDC	1 076 193,57	623 949,50	194,00	A	R	Livret A + (-0.95)	1,280	R	Livret A + (-0.95)	0,050	A-1		342,34	40 863,94	
SEMADER	2000	P	OPERATION PTIT ILE 42 LLS	CDC	2 085 536,98	1 144 109,81	194,00	A	R	Livret A + (-1)	0,380	R	Livret A + (-1)	0,000	A-1		0,00	75 278,90	
SEMADER	2000	P	construction de 22 LLS opération Jambrosats angle rue pitel et Jamalacs	CDC	1 223 419,66	707 479,84	199,00	A	R	Livret A + (-0.75)	2,000	R	Livret A + (-0.75)	0,000	A-1		0,00	47 384,70	
SEMADER	2002	P	OPERATION SQUARE JACOB 31 LLS	CDC	1 464 070,24	1 000 965,55	218,00	A	R	Livret A + (-0.6)	2,370	R	Livret A + (-0.6)	0,400	A-1		4 035,74	54 350,47	
SIDR	2002	P	OP CHAUDRON 4 REHABILITATION 96 LOGTS	CDC	664 624,00	269 901,41	77,00	A	R	Livret A + 1.2	4,200	R	Livret A + 1.2	2,190	A-1		5 937,83	38 493,77	
SIDR	2002	P	OP VAUBAN II IERE TRANCHE REHABILITATION 192 LOGTS	CDC	1 181 780,00	475 186,38	77,00	A	R	Livret A	3,000	R	Livret A	1,000	A-1		4 751,88	65 874,55	

Désignation du bénéficiaire	Année de mobilisation et profil d'amortissement de l'emprunt (1)		Objet de l'emprunt garanti	Organisme prêteur ou chef de file	Montant initial	Capital restant dû au 01/01/N	Durée résiduelle	Périodicité des remboursements (2)	Taux initial			Taux à la date de vote du budget (6)			Catégorie d'emprunt (7)	Indices ou devises pouvant modifier l'emprunt	Annuité garantie au cours de l'exercice	
	Année	Profil							Taux (3)	Index (4)	Taux actu-riel (5)	Taux (3)	Index (4)	Niveau de taux			En intérêts (8)	En capital
SIDR	2004	P	OPERATION TRISKELL 46 LLS BRETAGNE	CDC	1 923 733,35	1 446 451,54	285,00	A	R	Livret A + 1,2	3,450	R	Livret A + 1,2	1,940	A-1		28 205,81	66 524,23
SIDR	2005	P	OPERATION KERVEGUEN 86 LLS ZAC BELLEPIERRE	CDC	3 640 867,44	2 653 285,85	291,00	A	R	Livret A + (-0,69)	1,630	R	Livret A + (-0,69)	0,300	A-1		8 146,76	129 409,49
SIDR	2003	P	OP MOUFIA 2 IERE TRANCHE REHABILITATION DE	CDC	815 572,00	373 904,47	86,00	A	R	Livret A + 1,2	4,200	R	Livret A + 1,2	2,190	A-1		8 225,90	46 694,12
SIDR	2003	P	VAUBAN II 2e TRANCHE REHABILITATION 146 LOGEMENTS	CDC	854 726,00	393 763,46	86,00	A	R	Livret A + 0,25	3,250	R	Livret A + 0,25	1,250	A-1		4 922,04	47 107,16
SIDR	2005	P	Op Cyclades 16 LLS Iroy les Ba	CDC	813 501,28	592 839,89	291,00	A	R	Livret A + (-0,69)	1,530	R	Livret A + (-0,69)	0,300	A-1		1 820,28	28 914,75
SIDR	2005	P	OPERATION DIMITILE 63 LLS	CDC	2 147 057,06	1 639 304,24	298,00	A	R	Livret A + 0,7	2,700	R	Livret A + 0,7	1,450	A-1		23 769,91	75 659,05
SIDR	2006	P	OPERATION JUAN DE NOVA 31 LLS	CDC	1 664 297,18	1 393 040,19	302,00	A	R	Livret A + 1,2	3,450	R	Livret A + 1,2	2,190	A-1		30 646,89	50 376,49
SIDR	2006	P	OPERATION BASSAS DE INDIA 47 LLS	CDC	1 514 102,59	1 269 171,17	302,00	A	R	Livret A + 0,7	2,940	R	Livret A + 0,7	1,700	A-1		21 575,91	39 225,60
SIDR	2004	P	OPERATION MOUFIA 2 - 2EME TRANCHE 135 LOGEMENTS	CDC	829 826,00	444 151,55	96,00	A	R	Livret A + 1,2	3,450	R	Livret A + 1,2	1,940	A-1		9 771,33	47 772,32
SIDR	2004	P	OPERAT* CAMELIAS 36 BAT ABCDE	CDC	1 064 460,00	553 460,47	96,00	A	R	Livret A + 0,25	2,500	R	Livret A + 0,25	1,000	A-1		6 918,26	58 484,47
SIDR	2004	P	OPERATION CAMELIAS 32 - BAT MNSTUV	CDC	1 112 855,00	573 011,74	97,00	A	R	Livret A + 0,25	2,500	R	Livret A + 0,25	1,250	A-1		7 162,65	60 550,47
SIDR	2004	P	OPERATION CHAUDRON 39 REHABILITATION 42 LOGEMENTS	CDC	232 351,00	123 177,29	97,00	A	R	Livret A + 1,2	3,450	R	Livret A + 1,2	2,190	A-1		2 709,90	13 248,78
SIDR	2005	P	CHAUDRON 05 REHABILITAT* 139 LOGTS	CDC	764 737,00	290 548,89	51,00	A	R	Livret A + 0,7	2,940	R	Livret A + 0,7	1,700	A-1		4 939,33	57 643,59
SIDR	2005	P	SOURCE 46/48 REHABILITAT* 80 LOGTS	CDC	538 910,00	204 749,74	51,00	A	R	Livret A + 0,7	2,940	R	Livret A + 0,7	1,700	A-1		3 480,75	40 621,42
SIDR	2005	P	CHAUDRON 2 BAT TUVW REHABILITAT* 120 LOGTS	CDC	446 830,00	169 765,50	51,00	A	R	Livret A + 0,7	2,940	R	Livret A + 0,7	1,700	A-1		2 886,01	33 680,71
SIDR	2005	P	CHAUDRON 08 REHABILITAT* 55 LOGTS	CDC	224 256,00	84 981,37	57,00	A	R	Livret A + 0,7	2,700	R	Livret A + 0,7	1,450	A-1		1 232,23	17 027,38
SIDR	2008	P	OPERATION LACROIX 42 LLS ST-DENIS	CDC	2 003 649,70	1 754 776,26	392,00	A	R	Livret A + 0,5	4,500	R	Livret A + 0,5	1,250	A-1		21 934,70	58 458,27

Désignation du bénéficiaire	Année de mobilisation et profil d'amortissement de l'emprunt (1)		Objet de l'emprunt garanti	Organisme prêteur ou chef de file	Montant initial	Capital restant dû au 01/01/N	Durée résiduelle	Périodicité des remboursements (2)	Taux initial				Taux à la date de vote du budget (6)			Catégorie d'emprunt (7)	Indices ou devises pouvant modifier l'emprunt	Annuité garantie au cours de l'exercice	
	Année	Profil							Taux (3)	Index (4)	Taux actu-riel (5)	Taux (3)	Index (4)	Niveau de taux	En intérêts (8)			En capital	
SIDR	2008	P	OPERATION SAN SEVERIA 43 LLS STE CLOTILDE	CDC	2 955 198,22	2 545 146,75	332,00	A	R	Livret A + 1	5,000	R	Livret A + 1	1,750	A-1		44 540,07	93 246,62	
SIDR	2008	P	OPERATION SAN SEVERIA 2 18 LLS STE CLOTILDE	CDC	1 122 895,10	967 086,69	332,00	A	R	Livret A + 1	5,000	R	Livret A + 1	1,750	A-1		16 924,02	35 431,18	
SIDR	2008	P	OPERATION FLEUR DE VANILLE 26 PLS	CDC	2 246 560,53	1 832 751,73	267,00	A	R	Livret A + 1	4,500	R	Livret A + 1	2,000	A-1		36 655,03	81 641,74	
SIDR	2009	P	OPERATION PORQUEROLLES 35 LLS	CDC	1 761 014,34	1 566 214,42	402,00	A	R	Livret A	1,750	R	Livret A	1,000	A-1		15 862,14	38 904,72	
SIDR	2011	P	OP PAILLE EN QUEUE 32 LLS ACQUISITION FONCIERE	CDC	285 797,28	268 488,26	540,00	A	R	Livret A + (-0,7)	1,050	R	Livret A + (-0,7)	0,050	A-1		805,46	5 451,97	
SIDR	2011	P	OP PAILLE EN QUEUE 32 LLS CONSTRUCTION	CDC	1 024 484,44	941 986,58	420,00	A	R	Livret A + (-0,7)	1,050	R	Livret A + (-0,7)	0,050	A-1		2 825,96	24 817,94	
SIDR	2009	P	OPERATION LA SOURCE 46/48 REHABILIT 80 LOGEMENTS	CDC	1 000 000,00	772 321,06	216,00	A	R	Livret A + 0,25	4,250	R	Livret A + 0,25	1,000	A-1		9 654,01	46 440,68	
SIDR	2009	P	OPERATION CAMELIAS 32 1ERE TRANCHE PRET COMPLEM.	CDC	1 500 000,00	1 158 481,58	216,00	A	R	Livret A + 0,25	4,250	R	Livret A + 0,25	1,000	A-1		14 481,02	69 661,01	
SIDR	2011	P	OP HEBRIDES 33 LLS CONSTRUCTION	CDC	1 717 009,98	1 538 901,40	423,00	A	R	Livret A + 0,6	2,600	R	Livret A + 0,6	1,600	A-1		24 622,42	55 704,26	
SIDR	2011	P	OPERATION LES HEBRIDES 33 LLS FONCIER	CDC	89 706,43	81 808,59	543,00	A	R	Livret A + 0,6	2,600	R	Livret A + 0,6	1,600	A-1		1 308,94	2 584,60	
SIDR	2012	P	opération Cocos 38 LLS - prêt foncier	CDC	403 628,98	393 937,58	557,00	A	R	Livret A + (-0,2)	2,050	R	Livret A + (-0,2)	0,800	A-1		3 151,50	6 400,98	
SIDR	2012	P	opération Cocos 38 LLS - prêt construction	CDC	1 713 040,17	1 645 351,65	437,00	A	R	Livret A + (-0,2)	2,050	R	Livret A + (-0,2)	0,800	A-1		13 162,82	36 205,13	
SIDR	2010	P	FINANCEMENT ACHAT TERRAIN ID 265 BRETAGNE	CDC	800 000,00	800 000,00	111,00	A	R	Livret A + 0,6	1,840	R	Livret A + 0,6	1,600	A-1		12 800,00	0,00	
SIDR	2010	P	FINANCEMENT ACHAT TERRAIN EM 75 AUX EPOUX GAUD	CDC	1 410 000,00	1 410 000,00	111,00	A	R	Livret A + 0,6	1,840	R	Livret A + 0,6	1,600	A-1		22 560,00	0,00	
SIDR	2012	P	REALISATION DE L'OPERATION LE FLORENTIN 65 LLS AVENUE LECONTE DE LISLE (PRÊT FONCIER)	CDC	1 274 465,75	1 237 521,30	563,00	A	R	Livret A + 0,6	2,850	R	Livret A + 0,6	1,350	A-1		16 706,54	19 026,00	

Désignation du bénéficiaire	Année de mobilisation et d'amortissement de l'emprunt (1)		Objet de l'emprunt garanti	Organisme prêteur ou chef de file	Montant initial	Capital restant dû au 01/01/N	Durée résiduelle	Périodicité des remboursements (2)	Taux initial				Taux à la date de vote du budget (6)			Catégorie d'emprunt (7)	Indices ou devises pouvant modifier l'emprunt	Annuités garanties au cours de l'exercice	
	Année	Profil							Taux (3)	Index (4)	Taux actuariel (5)	Taux (3)	Index (4)	Niveau de taux	En intérêts (8)			En capital	
SIDR	2012	P	REALISATION DE L'OPERATION LE FLORENTIN 65 LLS AVENUE LECONTE DE LISLE (PRET CONSTRUCTION)	CDC	2 973 753,14	2 843 581,54	443,00	A	R	Livret A + 0,6	2,850	R	Livret A + 0,6	1,350	A-1		38 388,35	59 757,73	
SIDR	2012	P	OPERATION LES JACQUIERS 63 LLS PRET FONCIER	CDC	1 141 906,54	1 108 804,73	563,00	A	R	Livret A + 0,6	2,850	R	Livret A + 0,6	1,350	A-1		14 968,86	17 047,07	
SIDR	2012	P	OPERATION LES JACQUIERS PRET CONSTRUCTION	CDC	2 664 448,86	2 547 816,60	443,00	A	R	Livret A + 0,6	2,850	R	Livret A + 0,6	1,350	A-1		34 395,53	53 542,24	
SIDR	2012	P	OPERATION SOLENE 26 LLS PRET FONCIER	CDC	766 113,65	743 905,41	563,00	A	R	Livret A + 0,6	2,850	R	Livret A + 0,6	1,350	A-1		10 042,72	11 437,02	
SIDR	2012	P	OPERATION SOLENE 26 LLS PRET CONSTRUCTION	CDC	1 606 977,04	1 536 634,02	443,00	A	R	Livret A + 0,6	2,850	R	Livret A + 0,6	1,350	A-1		20 744,56	32 292,29	
SIDR	2012	P	OPERATION CANAMELLE 39 LLS PRET FONCIER	CDC	1 298 984,05	1 249 703,60	563,00	A	R	Livret A + (-0,2)	2,050	R	Livret A + (-0,2)	0,540	A-1		6 873,37	23 373,30	
SIDR	2012	P	OPERATION CANAMELLE 39 LLS PRET CONSTRUCTION	CDC	3 030 962,51	2 870 105,54	443,00	A	R	Livret A + (-0,2)	2,050	R	Livret A + (-0,2)	0,540	A-1		15 785,58	70 157,53	
SIDR	2012	P	OPER. TERRASSES DE SOPHIE 36 LLS PRET FONCIER	CDC	1 030 137,66	996 904,71	563,00	A	R	Livret A + 0,6	2,850	R	Livret A + 0,6	1,350	A-1		13 458,22	15 326,69	
SIDR	2012	P	OPERATION LES DIPLOMES D'ANJOU PRET FONCIER	CDC	986 754,66	958 150,42	563,00	A	R	Livret A + 0,6	2,850	R	Livret A + 0,6	1,350	A-1		12 935,03	14 730,87	
SIDR	2012	P	OPERATION LES DIPLOMES D'ANJOU PRET CONSTRUCTION	CDC	2 302 427,84	2 201 642,50	443,00	A	R	Livret A + 0,6	2,850	R	Livret A + 0,6	1,350	A-1		29 722,18	46 267,41	
SIDR	2012	P	OPE QUAI DES REVES 27 LLS PRET CONSTRUCTION	CDC	1 968 982,88	1 882 793,60	443,00	A	R	Livret A + 0,6	2,850	R	Livret A + 0,6	1,350	A-1		25 417,71	39 566,82	
SIDR	2012	P	OPE QUAI DES REVES 27 LLS PRET FONCIER	CDC	843 849,69	819 388,02	563,00	A	R	Livret A + 0,6	2,850	R	Livret A + 0,6	1,350	A-1		11 061,74	12 597,50	
SIDR	2012	P	OP LES TERRASSES DE SOPHIE 36 LLS PRET CONSTRUCTION	CDC	2 403 654,84	2 298 438,44	443,00	A	R	Livret A + 0,6	2,850	R	Livret A + 0,6	1,350	A-1		31 028,92	48 301,58	
SIDR	2012	P	OPERATION AMBRE 29 LLS PRET FONCIER	CDC	311 596,71	299 775,46	563,00	A	R	Livret A + (-0,2)	2,050	R	Livret A + (-0,2)	0,540	A-1		1 648,77	5 606,72	
SIDR	2012	P	OPERATION AMBRE 29 LLS PRET CONSTRUCTION	CDC	1 092 447,53	1 034 469,97	443,00	A	R	Livret A + (-0,2)	2,050	R	Livret A + (-0,2)	0,540	A-1		5 689,58	25 286,82	
SIDR	2012	P	OPERATION FINETTE 60 LLS PRET FONCIER	CDC	1 096 540,93	1 064 940,69	563,00	A	R	Livret A + (-0,2)	2,050	R	Livret A + (-0,2)	0,540	A-1		5 802,18	19 730,63	

Désignation du bénéficiaire	Année de mobilisation et profil d'amortissement de l'emprunt (1)		Objet de l'emprunt garanti	Organisme prêteur ou chef de file	Montant initial	Capital restant dû au 01/01/N	Durée résiduelle	Périodicité des remboursements (2)	Taux initial				Taux à la date de vote du budget (6)			Catégorie d'emprunt (7)	Indices ou devises pouvant modifier l'emprunt	Annuité garantie au cours de l'exercice	
	Année	Profil							Taux (3)	Index (4)	Taux actu-riel (5)	Taux (3)	Index (4)	Niveau de taux	En intérêts (8)			En capital	
SIDR	2012	P	REALISATION DE L'OPERATION FINETTE 60 LLTS SITUÉE AU 203 CHEMIN FINETTE A BOIS DE NEFLES (PRÊT CONST	CDC	2 162 294,27	2 047 538,62	443,00	A	R	Livret A + (-0,2)	2,050	R	Livret A + (-0,2)	0,540	A-1		11 261,46	50 050,51	
SIDR	2013	P	OPERATION TISSERIN 44 LLTS PRÊT FONCIER	CDC	480 515,70	470 362,60	564,00	A	R	Livret A + (-0,2)	2,050	R	Livret A + (-0,2)	0,540	A-1		3 762,90	8 076,55	
SIDR	2013	P	OPERATION TISSERIN 44 LLTS PRÊT CONSTRUCTION	CDC	1 553 053,19	1 504 670,06	444,00	A	R	Livret A + (-0,2)	2,050	R	Livret A + (-0,2)	0,540	A-1		12 037,36	34 039,34	
SIDR	2011	P	ACHAT TERRAIN CONSORTS FONTAINE/LEBIHAN	CDC	288 400,00	288 400,00	120,00	A	R	Livret A + 0,6	2,350	R	Livret A + 0,6	1,350	A-1		4 614,40	0,00	
SIDR	2011	P	ACHAT DU TERRAIN AUX CONSORTS DOLPHIN/SANGARIN	CDC	411 950,00	411 950,00	120,00	A	R	Livret A + 0,6	2,350	R	Livret A + 0,6	1,350	A-1		6 591,20	0,00	
SIDR	2011	P	ACHAT TERRAIN MR LIMA CADASTRE SECT* DH N° 85	CDC	441 970,00	441 970,00	120,00	A	R	Livret A + 0,6	2,350	R	Livret A + 0,6	1,350	A-1		7 071,52	0,00	
SIDR	2011	P	ACHAT TERRAIN CONSORTS FLAVIGNE STE CLOTILDE	CDC	597 338,00	597 338,00	122,00	A	R	Livret A + 0,6	2,600	R	Livret A + 0,6	1,600	A-1		9 557,41	0,00	
SIDR	2011	P	opération Cocos 38 LLTS - prêt foncier	CDC	530,00	530,00	122,00	A	R	Livret A + 0,6	2,600	R	Livret A + 0,6	1,600	A-1		8,48	0,00	
SIDR	2011	P	ACHAT TERRAIN EPOUX HOAREAU STE CLOTILDE	CDC	802 500,00	802 500,00	123,00	A	R	Livret A + 0,6	2,600	R	Livret A + 0,6	1,600	A-1		12 840,00	0,00	
SIDR	2011	P	ACHAT TERRAIN SARL FROID ELECTRO MECANIQUE	CDC	1 234 780,00	1 234 780,00	128,00	A	R	Livret A + 0,6	2,850	R	Livret A + 0,6	1,350	A-1		16 869,53	0,00	
SIDR	2014	P	opération Manina 114 LLS (prêt construction)	CDC	7 281 299,23	7 156 782,09	456,00	A	R	Livret A + 0,6	1,940	R	Livret A + 0,6	1,350	A-1		114 508,51	133 587,07	
SIDR	2013	P	opération Sapotilles 14 LLS (prêt construction)	CDC	1 031 341,45	994 782,92	454,00	A	R	Livret A + 0,6	1,940	R	Livret A + 0,6	1,350	A-1		13 429,57	20 207,85	
SIDR	2014	P	opération Sanya 15 LLTS (prêt foncier)	CDC	356 313,49	350 858,42	576,00	A	R	Livret A + (-0,2)	1,050	R	Livret A + (-0,2)	0,540	A-1		2 806,86	5 876,64	
SIDR	2012	P	portage foncier ZADVAT TERRAIN DH 32	CDC	556 400,00	556 400,00	132,00	A	R	Livret A + 0,6	2,850	R	Livret A + 0,6	1,350	A-1		8 902,40	0,00	
SIDR	2012	P	portage foncier VIRAMOUTOU TERRAIN BH 119	CDC	834 830,00	834 830,00	132,00	A	R	Livret A + 0,6	2,850	R	Livret A + 0,6	1,350	A-1		13 357,28	0,00	
SIDR	2012	P	portage foncier RIVIERE TERRAIN DH 94 BELLEPIERRE	CDC	919 500,00	919 500,00	132,00	A	R	Livret A + 0,6	2,850	R	Livret A + 0,6	1,350	A-1		14 712,00	0,00	

Désignation du bénéficiaire	Année de mobilisation et profil de l'emprunt (1)		Objet de l'emprunt garanti	Organisme prêteur ou chef de file	Montant initial	Capital restant dû au 01/01/N	Durée résiduelle	Périodicité des remboursements (2)	Taux initial				Taux à la date de vote du budget (6)			Catégorie d'emprunt (7)	Indices ou devises pouvant modifier l'emprunt	Annuité garantie au cours de l'exercice	
	Année	Profil							Taux (3)	Index (4)	Taux actu-riel (5)	Taux (3)	Index (4)	Niveau de taux	En intérêts (8)			En capital	
SIDR	2012	P	ACHAT TERRAIN IR 36 CHEMIN PLATEAU DOMENJOD	CDC	1 410 260,00	1 410 260,00	140,00	A	R	Livret A + 0.6	2,850	R	Livret A + 0.6	1,350	A-1		19 038,51	0,00	
SIDR	2015	P	DOMAINE DES LATANIERS - ACQUISITION 53 LLS - PRÊT FONCIER	CDC	1 638 244,70	1 638 244,70	589,00	A	R	Livret A + 0.6	1,600	R	Livret A + 0.6	1,600	A-1		26 211,91	21 636,06	
SIDR	2015	P	DOMAINE DES LATANIERS - ACQUISITION 53 LLS - PRÊT CONSTRUCTION	CDC	3 947 461,17	3 947 461,17	469,00	A	R	Livret A + 0.6	1,600	R	Livret A + 0.6	1,600	A-1		63 159,38	71 213,84	
SIDR	2015	P	DOMAINE DE BELLEPIERRE - ACQUISITION 68 LLS-PRÊT FONCIER	CDC	1 898 184,43	1 898 184,43	589,00	A	R	Livret A + 0.6	1,600	R	Livret A + 0.6	1,600	A-1		30 370,95	25 069,05	
SIDR	2015	P	DOMAINE DE BELLEPIERRE - ACQUISITION 88 LLS-PRÊT CONSTRUCTION	CDC	4 598 260,73	4 598 260,73	469,00	A	R	Livret A + 0.6	1,600	R	Livret A + 0.6	1,600	A-1		73 572,17	82 954,54	
SIDR	2015	P	CLOS DE SYLVIA (ex SAMAT) - ACQUISITION 28 LLS - PRÊT FONCIER	CDC	783 730,78	783 730,78	589,00	A	R	Livret A + 0.6	1,600	R	Livret A + 0.6	1,600	A-1		12 539,70	10 350,62	
SIDR	2015	P	CLOS DE SYLVIA (ex SAMAT) - ACQUISITION 28 LLS - PRÊT CONSTRUCTION	CDC	1 888 649,79	1 888 649,79	469,00	A	R	Livret A + 0.6	1,600	R	Livret A + 0.6	1,600	A-1		30 218,40	34 072,02	
SIDR	2015	P	FINANCEMENT DE L'OPERATION « MISSOURI - 21 LLTS » SITUÉE DANS LE QUARTIER DE LA SOURCE, SUR LA COMM	CDC	106 417,43	106 417,43	589,00	A	R	Livret A + (-0.2)	0,800	R	Livret A + (-0.2)	0,800	A-1		851,34	1 739,38	
SIDR	2015	P	FINANCEMENT DE L'OPERATION « MISSOURI - 21 LLTS » SITUÉE DANS LE QUARTIER DE LA SOURCE, SUR LA COMM	CDC	812 571,75	812 571,75	469,00	A	R	Livret A + (-0.2)	0,800	R	Livret A + (-0.2)	0,800	A-1		6 500,58	17 317,52	
SIDR	2015	P	CHEMIN CANAL - ACQUISITION DE 20 LLTS - PRÊT FONCIER	CDC	538 307,19	538 307,19	590,00	A	R	Livret A + (-0.2)	0,800	R	Livret A + (-0.2)	0,800	A-1		4 306,46	8 798,53	
SIDR	2015	P	CHEMIN CANAL - ACQUISITION DE 20 LLTS - PRÊT CONSTRUCTION	CDC	1 300 282,00	1 300 282,00	470,00	A	R	Livret A + (-0.2)	0,800	R	Livret A + (-0.2)	0,800	A-1		10 402,26	27 711,60	

Désignation du bénéficiaire	Année de mobilisation et d'amortissement de l'emprunt (1)		Objet de l'emprunt garanti	Organisme prêteur ou chef de file	Montant initial	Capital restant dû au 01/01/N	Durée résiduelle	Périodicité des remboursements (2)	Taux initial				Taux à la date de vote du budget (6)			Catégorie d'emprunt (7)	Indices ou devises pouvant modifier l'emprunt	Annuité garantie au cours de l'exercice	
	Année	Profil							Taux (3)	Index (4)	Taux actuariel (5)	Taux (3)	Index (4)	Niveau de taux	En intérêts (8)			En capital	
SIDR	2015	P	FINANCEMENT DE L'OPERATION LE PORTAIL 10 PLS ROUTE DU BRULE : ANNULATION ET REMPLACEMENT DE LA DELIB	CDC	1 001 345,50	1 001 345,50	470,00	A	R	Livret A + 1,11	2,100	R	Livret A + 1,11	2,100	A-1		21 128,39	16 186,38	
SIDR	2015	P	FINANCEMENT DE L'OPERATION LE PORTAIL 10 PLS ROUTE DU BRULE : ANNULATION ET REMPLACEMENT DE LA DELIB	CDC	206 197,34	206 197,34	470,00	A	R	Livret A + 1,04	2,040	R	Livret A + 1,04	2,040	A-1		4 206,42	3 384,25	
SIDR	2015	P	Opération Chaudron 8 - construction de 30 LLTS	CDC	2 298 740,02	2 298 740,02	472,00	A	R	Livret A + (-0,2)	0,800	R	Livret A + (-0,2)	0,800	A-1		18 389,92	48 990,73	
SIDR	2015	P	FINANCEMENT DE L'OPERATION « OYAPOCK - 50 LLTS » SITUEE A BELLEPIERRE, A SAINT-DENIS - PRET FONCIER	CDC	451 434,82	451 434,82	594,00	A	R	Livret A + (-0,2)	0,800	R	Livret A + (-0,2)	0,800	A-1		3 611,48	7 378,61	
SIDR	2015	P	FINANCEMENT DE L'OPERATION « OYAPOCK - 50 LLTS » SITUEE A BELLEPIERRE, A SAINT-DENIS - PRET CONSTRU	CDC	2 886 913,50	2 886 913,50	474,00	A	R	Livret A + (-0,2)	0,800	R	Livret A + (-0,2)	0,800	A-1		23 095,30	61 525,88	
SIDR	2015	P	FINANCEMENT DE L'OPERATION GRAND AIR DE 54 LLTS SITUEE 14 RUE DU MAINE A MOUFIA - PRET FONCIER	CDC	1 497 529,14	1 497 529,14	594,00	A	R	Livret A + (-0,2)	0,800	R	Livret A + (-0,2)	0,800	A-1		11 980,23	24 476,82	
SIDR	2015	P	FINANCEMENT DE L'OPERATION GRAND AIR DE 54 LLTS SITUEE 14 RUE DU MAINE A MOUFIA - PRET CONSTRUCTION	CDC	3 661 970,91	3 661 970,91	474,00	A	R	Livret A + (-0,2)	0,800	R	Livret A + (-0,2)	0,800	A-1		29 295,77	78 043,90	
SIDR	2015	P	FINANCEMENT OPERATION RESIDENCE CHRYSIANE 21 LLTS - PRET FONCIER	CDC	586 591,09	586 591,09	594,00	A	R	Livret A + (-0,2)	0,800	R	Livret A + (-0,2)	0,800	A-1		4 692,73	9 587,71	

Désignation du bénéficiaire	Année de mobilisation et profil d'amortissement de l'emprunt (1)		Objet de l'emprunt garanti	Organisme prêteur ou chef de file	Montant initial	Capital restant dû au 01/01/N	Durée résiduelle	Périodicité des remboursements (2)	Taux initial				Taux à la date de vote du budget (6)			Catégorie d'emprunt (7)	Indices ou devises pouvant modifier l'emprunt	Annuité garantie au cours de l'exercice	
	Année	Profil							Taux (3)	Index (4)	Taux actualisé (5)	Taux (3)	Index (4)	Niveau de taux	En intérêts (8)			En capital	
SIDR	2015	P	FINANCEMENT OPERATION RESIDENCE CHRYSYTIANE 21 LLTS - PRÊT CONSTRUCTION	CDC	1 423 384,75	1 423 384,75	474,00	A	R	Livret A + (-0,2)	R	Livret A + (-0,2)	0,800	R	A-1		11 387,08	30 335,16	
SIDR	2015	P	MONDON C - CONSTRUCTION 7 LLTS - PRÊT FONCIER	CDC	108 390,06	108 390,06	594,00	A	R	Livret A + 0,6	R	Livret A + 0,6	1,600	R	A-1		1 734,24	1 431,50	
SIDR	2015	P	MONDON C - CONSTRUCTION 7 LLTS - PRÊT CONSTRUCTION	CDC	532 846,25	532 846,25	474,00	A	R	Livret A + 0,6	R	Livret A + 0,6	1,600	R	A-1		8 525,54	9 612,77	
SIDR	2015	P	MONDON B - CONSTRUCTION 13 LLTS - PRÊT FONCIER	CDC	114 333,10	114 333,10	594,00	A	R	Livret A + (-0,2)	R	Livret A + (-0,2)	0,800	R	A-1		914,66	1 868,75	
SIDR	2015	P	MONDON B - CONSTRUCTION 13 LLTS - PRÊT CONSTRUCTION	CDC	722 031,62	722 031,62	474,00	A	R	Livret A + (-0,2)	R	Livret A + (-0,2)	0,800	R	A-1		5 776,26	15 387,93	
SIDR	2015	P	Opération Chaudron 8 - réhabilitation 55 logements	CDC	1 564 553,55	1 564 553,55	235,00	A	R	Livret A + 0,6	R	Livret A + 0,6	1,350	R	A-1		21 121,47	88 665,29	
SIDR	2015	P	FINANCEMENT OPERATION CAMELIAS 33 - 1ERE TRANCHE CHÂTEAU MORANGE - CONSTRUCTION DE 18 LLTS	CDC	1 108 476,18	1 108 476,18	475,00	A	R	Livret A + (-0,2)	R	Livret A + (-0,2)	0,540	R	A-1		6 096,62	24 851,11	
SIDR	2015	P	FINANCEMENT OPERATION CAMELIAS 33 - 1ERE TRANCHE CHÂTEAU MORANGE - REHABILITATION DE 140 LOGEMENTS	CDC	4 788 099,99	4 788 099,99	235,00	A	R	Livret A + 0,6	R	Livret A + 0,6	1,350	R	A-1		64 639,35	210 140,62	
SIDR	2015	P	FINANCEMENT OPERATION CAMELIAS 32 - ILOT CENTRAL - CONSTRUCTION DE 37 LLTS	CDC	2 019 557,54	2 019 557,54	475,00	A	R	Livret A + (-0,2)	R	Livret A + (-0,2)	0,540	R	A-1		11 107,57	45 276,79	
SIDR	2015	P	FINANCEMENT OPERATION CAMELIAS 38 - 7 LLTS	CDC	403 168,73	403 168,73	475,00	A	R	Livret A + (-0,2)	R	Livret A + (-0,2)	0,540	R	A-1		2 217,43	9 038,70	
SIDR	2013	P	OP CANTARIDE 26 LLTS PRÊT FONCIER	CDC	649 911,70	674 180,87	896,00	A	R	Livret A + 0,6	R	Livret A + 0,6	1,840	R	A-1		9 101,44	8 311,33	

Désignation du bénéficiaire	Année de mobilisation et profil d'amortissement de l'emprunt (1)		Objet de l'emprunt garanti	Organisme prêteur ou chef de file	Montant initial	Capital restant dû au 01/01/N	Durée résiduelle	Périodicité des remboursements (2)	Taux initial				Taux à la date de vote du budget (6)			Catégorie d'emprunt (7)	Indices ou devises pouvant modifier l'emprunt	Annuités garanties au cours de l'exercice	
	Année	Profil							Taux (3)	Index (4)	Taux actu-riel (5)	Taux (3)	Index (4)	Niveau de taux	En intérêts (8)			En capital	
SIDR	2015	P	FINANCEMENT DE L'OPERATION RESIDENCE SAINT-EMILIE DE 75 LLS SITUÉE 7 RUE DES PAPANGUES A.SAINTE-CL	CDC	2 037 427,78	2 037 427,78	597,00	A	R	Livret A + (-0,2)	0,540	R	Livret A + (-0,2)	0,540	A-1		11 205,86	35 513,36	
SIDR	2015	P	FINANCEMENT DE L'OPERATION RESIDENCE SAINT-EMILIE DE 75 LLS SITUÉE 7 RUE DES PAPANGUES A.SAINTE-CL	CDC	4 918 282,14	4 918 282,14	478,00	A	R	Livret A + (-0,2)	0,540	R	Livret A + (-0,2)	0,540	A-1		27 050,55	110 263,77	
SIDR	2013	P	CANTARIDE 26 LLS PRETS FONCIER ET CONSTRUCTION	CDC	1 583 014,50	1 642 127,83	476,00	A	R	Livret A + 0,6	1,840	R	Livret A + 0,6	1,350	A-1		22 168,72	28 081,94	
SIDR	2015	P	FINANCEMENT DE L'OPERATION MONDON A CONSTRUCTION DE 66 LLS - PRÊT CONSTRUCTION - MODIFICATION DE LA	CDC	3 757 125,85	3 757 125,85	478,00	A	R	Livret A + 0,6	1,350	R	Livret A + 0,6	1,350	A-1		50 721,20	71 456,53	
SIDR	1992		44 LLS LES SAFRANS	CDC	2 129 286,37	948 610,45	120,00	A	R	Livret A + (-0,75)	3,030	R	Livret A + (-0,75)	0,000	A-1		0,00	92 547,25	
SIDR	1992		62 LLS CHEMIN LORY-BAS I	CDC	2 583 675,35	1 125 490,03	124,00	A	R	Livret A + (-1)	3,030	R	Livret A + (-1)	0,000	A-1		0,00	109 803,77	
SIDR	1992		48 LLS CHEMIN LORY-BAS II	CDC	2 004 462,03	869 809,97	124,00	A	R	Livret A + (-1)	3,030	R	Livret A + (-1)	0,000	A-1		0,00	84 859,31	
SIDR	1992		7 LLS 2 CANONS	CDC	520 592,81	225 904,15	125,00	A	R	Livret A + (-1)	3,030	R	Livret A + (-1)	0,000	A-1		0,00	22 039,40	
SIDR	1992		2 LLS CHAUDRON	CDC	100 949,45	43 805,64	125,00	A	R	Livret A + (-1)	3,030	R	Livret A + (-1)	0,000	A-1		0,00	4 273,72	
SIDR	1992		87 LLS LES ORIENTALES	CDC	4 716 618,47	2 035 458,05	130,00	A	R	Livret A + (-0,75)	3,030	R	Livret A + (-0,75)	0,000	A-1		0,00	208 948,94	
SIDR	1993		50 LLS PAVADE	CDC	2 987 305,62	1 387 860,96	138,00	A	R	Livret A + (-1)	3,030	R	Livret A + (-1)	0,000	A-1		0,00	124 984,32	
SIDR	1993		50 LLS "AZALEES" ST-FRANCOIS	CDC	3 255 473,15	1 507 510,48	138,00	A	R	Livret A + (-1)	3,030	R	Livret A + (-1)	0,000	A-1		0,00	135 760,48	
SIDR	2006	P	OPERATION PITON MADORE 40 PLS	SFIL CAFFIL	1 360 000,00	1 107 670,01	209,00	T	F	Taux fixe à 4,89 %	4,970	F	Taux fixe à 4,89 %	4,970	A-1		53 418,30	41 139,46	
SIDR	1993		98 LLS MAIDO-ST-DENIS	CDC	6 260 593,61	2 876 116,30	141,00	A	R	Livret A + (-0,75)	3,030	R	Livret A + (-0,75)	0,000	A-1		0,00	262 401,98	

Désignation du bénéficiaire	Année de mobilisation et profil d'amortissement de l'emprunt (1)		Objet de l'emprunt garanti	Organisme prêteur ou chef de file	Montant initial	Capital restant dû au 01/01/N	Durée résiduelle	Périodicité des remboursements (2)	Taux initial				Taux à la date de vote du budget (6)			Catégorie d'emprunt (7)	Indices ou devises pouvant modifier l'emprunt	Annuité garantie au cours de l'exercice	
	Année	Profil							Taux (3)	Index (4)	Taux actu-riel (5)	Taux (3)	Index (4)	Niveau de taux	En intérêts (8)			En capital	
SIDR	2010	P	Empr. CA saint Odilon / PLS/ Prog C14890901	CA	2 104 596,80	1 872 565,77	299,00	T	R	Livret A + 1,38	R	Livret A + 2,140	A-1		36 024,00	53 591,33			
SIDR	1994		20 LLS PAVADE (2 ^e tranche)	CDC	1 159 234,52	566 109,95	149,00	A	R	Livret A + (-1)	R	Livret A + 0,000	A-1		0,00	47 388,21			
SIDR	2006	P	Opération Piton Madoré 40 PLS	CA	1 880 000,00	1 531 198,50	259,00	T	R	Livret A + 1,5	R	Livret A + 2,270	A-1		31 239,98	48 864,58			
SIDR	1995		12 LLS Les Osmondés 2 Bellepi	CDC	818 406,54	423 072,69	158,00	A	R	Livret A + (-1)	R	Livret A + 0,000	A-1		0,00	33 113,95			
SIDR	1995		54 LLS Les Osmondés 1 Bellepi	CDC	3 908 248,41	2 020 356,74	158,00	A	R	Livret A + (-1)	R	Livret A + 0,000	A-1		0,00	158 133,56			
SIDR	1995		44 LLS LES EGLANTINES	CDC	3 062 395,86	1 571 657,36	161,00	A	R	Livret A + (-1)	R	Livret A + 0,000	A-1		0,00	123 013,80			
SIDR	1995		5 LLS BOIS DE NEFLES	CDC	333 891,25	171 356,89	161,00	A	R	Livret A + (-1)	R	Livret A + 0,000	A-1		0,00	13 412,12			
SIDR	1995		76 LLS BAGATELLE	CDC	5 323 786,16	2 738 888,66	162,00	A	R	Livret A + (-1)	R	Livret A + 0,000	A-1		0,00	214 373,13			
SIDR	1995		80 LLS ESPACE REPUBLIQUE	CDC	5 998 639,85	3 086 075,63	162,00	A	R	Livret A + (-1)	R	Livret A + 0,000	A-1		0,00	241 547,50			
SIDR	1999	P	ASTROLABE	CDC	3 859 476,55	2 116 533,48	184,00	A	R	Livret A + (-0,95)	R	Livret A + 0,050	A-1		1 161,26	146 327,74			
SIDR	1999	P	OPERATION PARC DE LA TRINITE - 66 LLS	CDC	5 117 982,59	2 714 203,13	184,00	A	R	Livret A + (-1)	R	Livret A + 0,000	A-1		0,00	188 289,11			
SIDR	1999	P	OPERATION LES HIBISCUS - 50 LLS	CDC	2 952 721,68	1 565 086,36	188,00	A	R	Livret A + (-0,75)	R	Livret A + 0,000	A-1		0,00	110 495,11			
SIDR	2015	P	FINANCEMENT DE L'OPERATION MONDON A CONSTRUCTION DE 65 LLS - PRÊT FONCIER MODIFICATION DE LA DELIBER	CDC	658 255,23	658 255,23	598,00	A	R	Livret A + 0,6	R	Livret A + 1,350	A-1		8 886,45	9 303,38			
SIDR	2016	P		CDC	920 645,86	0,00	600,00	A	R	Livret A + (-0,2)	R	Livret A + 0,540	A-1		0,00	0,00			
SIDR	2016	P		CDC	2 383 587,84	0,00	480,00	A	R	Livret A + (-0,2)	R	Livret A + 0,540	A-1		0,00	0,00			
SIDR	2015	P	opération parc social public Chaudron 8 - réhabilitation de 55 logements sociaux - rue des Frères Ca	CDC	600 000,00	600 000,00	295,00	A	R	Livret A + 0,85	R	Livret A + 1,600	A-1		8 593,43	19 708,13			

Désignation du bénéficiaire	Année de mobilisation et profil d'emprunt (1)		Objet de l'emprunt garanti	Organisme prêteur ou chef de file	Montant initial	Capital restant dû au 01/01/N	Durée résiduelle	Périodicité des remboursements (2)	Taux initial				Taux à la date de vote du budget (6)			Catégorie d'emprunt (7)	Indices ou devises pouvant modifier l'emprunt	Annuité garantie au cours de l'exercice	
	Année	Profil							Taux (3)	Index (4)	Taux actu-riel (5)	Taux (3)	Index (4)	Niveau de taux	En intérêts (8)			En capital	
SIDR	2013	P	opération Fleur de Colton 32 LLS (prêt construction)	CDC	1 948 741,98	1 879 663,85	454,00	A	R	Livret A + 0,6	1,840	R	Livret A + 0,6	1,350	A-1		25 375,46	36 183,15	
SIDR	2013	P	opération Fleur de Colton 32 LLS (prêt foncier)	CDC	788 368,74	768 061,80	574,00	A	R	Livret A + 0,6	1,840	R	Livret A + 0,6	1,350	A-1		10 368,83	11 477,01	
SIDR	2013	P	opération Liane d'or 25 LLS ex Raïssa (prêt construction)	CDC	1 559 631,22	1 504 346,11	454,00	A	R	Livret A + 0,6	1,840	R	Livret A + 0,6	1,350	A-1		20 308,87	30 559,02	
SIDR	2013	P	opération Liane d'or 25 LLS ex Raïssa (prêt foncier)	CDC	633 313,01	617 000,02	574,00	A	R	Livret A + 0,6	1,840	R	Livret A + 0,6	1,350	A-1		8 329,50	9 219,71	
SIDR	2013	P	Opération le Phoenix 29 LLS (prêt construction)	CDC	2 501 401,25	2 412 732,70	454,00	A	R	Livret A + 0,6	1,840	R	Livret A + 0,6	1,350	A-1		32 571,89	49 011,82	
SIDR	2013	P	Opération le Phoenix 29 LLS (prêt foncier)	CDC	1 022 700,76	996 357,87	574,00	A	R	Livret A + 0,6	1,840	R	Livret A + 0,6	1,350	A-1		13 450,83	14 888,39	
SIDR	2013	P	opération La Frégate 1 55 LLS (prêt construction)	CDC	3 788 340,42	3 654 053,04	454,00	A	R	Livret A + 0,6	1,840	R	Livret A + 0,6	1,350	A-1		49 329,72	74 227,78	
SIDR	2013	P	opération La Frégate 1 55 LLS (prêt foncier)	CDC	1 528 945,53	1 489 562,70	574,00	A	R	Livret A + 0,6	1,840	R	Livret A + 0,6	1,350	A-1		20 109,10	22 258,26	
SIDR	2013	P	opération Alizéa 28 LLS (prêt construction)	CDC	1 747 276,40	1 679 029,81	454,00	A	R	Livret A + 0,6	1,840	R	Livret A + 0,6	1,350	A-1		22 666,90	34 107,51	
SIDR	2013	P	opération Alizéa 28 LLS (prêt foncier)	CDC	988 763,59	963 294,86	574,00	A	R	Livret A + 0,6	1,840	R	Livret A + 0,6	1,350	A-1		13 004,48	14 394,34	
SIDR	2013	P	opération Samiya 13 LLS (prêt construction)	CDC	953 535,80	919 735,30	454,00	A	R	Livret A + 0,6	1,840	R	Livret A + 0,6	1,350	A-1		12 416,42	18 683,34	
SIDR	2013	P	opération Samiya 13 LLS (prêt foncier)	CDC	392 546,99	382 435,70	574,00	A	R	Livret A + 0,6	1,840	R	Livret A + 0,6	1,350	A-1		5 162,88	5 714,67	
SIDR	2013	P	Opération Cardinal 32 LLTS (prêt construction)	CDC	1 711 056,95	1 639 617,85	454,00	A	R	Livret A + (-0,2)	1,050	R	Livret A + (-0,2)	0,540	A-1		9 017,90	38 913,96	
SIDR	2013	P	Opération Cardinal 32 LLTS (prêt foncier)	CDC	195 687,06	189 463,70	574,00	A	R	Livret A + (-0,2)	1,050	R	Livret A + (-0,2)	0,540	A-1		1 042,05	3 489,82	
SIDR	2013	P	opération Sapouilles 14 LLS (prêt foncier)	CDC	417 950,66	407 185,02	574,00	A	R	Livret A + 0,6	1,840	R	Livret A + 0,6	1,350	A-1		5 497,00	6 084,49	
SIDR	2013	P	opération Astral 53 LLS (prêt construction)	CDC	2 599 683,86	2 488 198,87	455,00	A	R	Livret A + 0,6	1,840	R	Livret A + 0,6	1,350	A-1		33 690,69	50 544,82	
SIDR	2013	P	opération Astral 53 LLS (prêt foncier)	CDC	1 530 884,78	1 491 452,00	575,00	A	R	Livret A + 0,6	1,840	R	Livret A + 0,6	1,350	A-1		20 134,60	22 286,50	
SIDR	2014	P	opération Sanya 15 LLTS (prêt construction)	CDC	892 679,87	874 607,08	456,00	A	R	Livret A + (-0,2)	1,050	R	Livret A + (-0,2)	0,540	A-1		6 996,86	19 197,88	

Désignation du bénéficiaire	Année de mobilisation et profil d'amortissement de l'emprunt (1)		Objet de l'emprunt garanti	Organisme prêteur ou chef de file	Montant initial	Capital restant dû au 01/01/N	Durée résiduelle	Périodicité des remboursements (2)	Taux initial				Taux à la date de vote du budget (6)			Catégorie d'emprunt (7)	Indices ou devises pouvant modifier l'emprunt	Annuité garantie au cours de l'exercice	
	Année	Profil							Taux (3)	Index (4)	Taux actu-riel (5)	Taux (3)	Index (4)	Niveau de taux	En intérêts (8)			En capital	
SIDR	2014	P	opération Marina 114 LLS (prêt foncier)	CDC	4 704 108,81	4 646 116,32	576,00	A	R	Livret A + 0,6	R	Livret A + 0,6	1,350	A-1		74 337,86	63 176,71		
SIDR	2013	P	opération Rossan 95 LLS (prêt construction)	CDC	5 675 503,70	5 474 321,01	455,00	A	R	Livret A + 0,6	R	Livret A + 0,6	1,350	A-1		73 903,34	111 204,38		
SIDR	2013	P	opération Rossan 95 LLS (prêt foncier)	CDC	2 399 828,31	2 338 013,14	575,00	A	R	Livret A + 0,6	R	Livret A + 0,6	1,350	A-1		31 563,18	34 936,50		
SIDR	2012	P	ACQUISITION VEFA 91 LOGEMENTS OP LE CHAMBLY	Crédit Foncier	8 765 041,60	8 686 807,29	467,00	A	R	Livret A + 1,07	R	Livret A + 1,07	1,820	A-1		158 039,90	82 642,23		
SIDR	2012	P	ACQUISITION EN FEVA 59 LOGEMENTS RESID FREGATE 2	Crédit Foncier	5 553 843,20	5 360 560,26	444,00	A	R	Livret A + 1,07	R	Livret A + 1,07	2,060	A-1		110 963,60	107 936,89		
SIDR	2000	P	OPERATION ASTROLABE - 50 LLS	CDC	2 435 415,44	1 401 789,28	196,00	A	R	Livret A + (-0,95)	R	Livret A + (-0,95)	0,050	A-1		769,11	91 820,00		
SIDR	2000	P	OPERATION ASTROLABE - 103 LLS	CDC	5 416 217,36	3 117 495,02	196,00	A	R	Livret A + (-0,95)	R	Livret A + (-0,95)	0,050	A-1		1 710,46	204 202,15		
SIDR	2000	P	OPERATION LE VERDI - 30 LLS	CDC	1 285 983,27	641 218,82	196,00	A	R	Livret A + (-1)	R	Livret A + (-1)	0,000	A-1		0,00	45 476,43		
SIDR	2002	P	OPALES 55 LLTS RHI PAVADE BELL	CDC	2 867 847,40	1 795 688,48	219,00	A	R	Livret A + (-1)	R	Livret A + (-1)	0,000	A-1		0,00	105 246,83		
SODIAC	2002	P	LOCAUX COMMERCIAUX DE OP PIERRE LOTI RHI PRIMAT	CDC	183 003,50	64 051,22	79,00	A	R	Livret A + 1,2	R	Livret A + 1,2	1,940	A-1		1 249,00	9 150,17		
SODIAC	2005	P	OPERATION KAPOR TEXTOR 37 LLS ZAC BELLEPIERRE	CDC	2 165 059,29	1 671 114,25	292,00	A	R	Livret A + 1,2	R	Livret A + 1,2	2,190	A-1		36 764,51	70 383,16		
SODIAC	2005	P	Opération Grévilés 13 LLS - Zac de la Montagne	CDC	633 691,52	489 118,67	294,00	A	R	Livret A + 1,2	R	Livret A + 1,2	2,190	A-1		10 760,61	20 600,46		
SODIAC	2005	P	OPERATION EMMANUEL RAMAYE 43 LLTS	CDC	1 923 171,42	1 466 364,80	295,00	A	R	Livret A + 0,7	R	Livret A + 0,7	1,450	A-1		21 291,29	67 769,66		
SODIAC	2006	P	Op. Kapor Textor 2 LLS - transformation de 2 commerces en logements	CDC	133 765,44	111 980,30	302,00	A	R	Livret A + 1,2	R	Livret A + 1,2	2,190	A-1		2 463,57	4 049,54		
SODIAC	2006	P	CLOS TESSAN II 20 LLS	CDC	1 150 439,44	962 934,02	302,00	A	R	Livret A + 1,2	R	Livret A + 1,2	2,190	A-1		21 184,55	34 822,57		
SODIAC	2006	P	OPERAT* SAINT-BERNARD 1 - 32 LLTS ST-BERNARD	CDC	1 405 178,52	1 177 867,39	302,00	A	R	Livret A + 0,7	R	Livret A + 0,7	1,700	A-1		20 023,75	36 403,72		
SODIAC	2009	P	OPERATION RESIDENCE EDOUARD 16 LLS	CDC	537 522,85	480 136,81	396,00	A	R	Livret A + 1	R	Livret A + 1	1,750	A-1		9 602,74	15 190,06		

Désignation du bénéficiaire	Année de mobilisation et profil d'amortissement de l'emprunt (1)		Objet de l'emprunt garanti	Organisme prêteur ou chef de file	Montant initial	Capital restant dû au 01/01/N	Durée résiduelle	Périodicité des remboursements (2)	Taux initial				Taux à la date de vote du budget (6)			Catégorie d'emprunt (7)	Indices ou devises pouvant modifier l'emprunt	Annuité garantie au cours de l'exercice	
	Année	Profil							Taux (3)	Index (4)	Taux actuariel (5)	Taux (3)	Index (4)	Niveau de taux	En intérêts (8)			En capital	
SODIAC	2009	P	Opération Saint-Bernard 2/20 LLS (PLUS construction)	CDC	1 075 664,26	960 826,12	396,00	A	R	Livret A + 1	5,000	R	Livret A + 1	1,750	A-1		19 216,52	30 397,60	
SODIAC	2009	P	OPERATION SAINT-BERNARD 2 20 LLS/FONCIER	CDC	313 079,29	287 783,19	516,00	A	R	Livret A + 1	5,000	R	Livret A + 1	1,750	A-1		5 755,66	7 472,50	
SODIAC	2008	P	OPERATION SAINT-JACQUES 28 PLS	CDC	2 813 815,45	2 323 271,46	264,00	A	R	Livret A + 1	4,000	R	Livret A + 1	1,750	A-1		46 465,43	103 492,42	
SODIAC	2009	P	OPERATION SAINT-JACQUES 73 LLS/CONSTRUCTION	CDC	5 802 822,02	5 096 893,25	397,00	A	R	Livret A + 1	3,500	R	Livret A + 1	2,000	A-1		101 937,86	161 250,11	
SODIAC	2009	P	OPERATION SAINT-JACQUES 73 LLS/FONCIER	CDC	742 882,92	671 474,75	517,00	A	R	Livret A + 1	3,500	R	Livret A + 1	2,000	A-1		13 429,49	17 435,32	
SODIAC	2006	P	Acquisition de local auprès de la SODIAC en rez-de-chaussée du bâtiment B de l'espace République dan	CDC	340 156,46	240 128,77	185,00	A	R	Livret A + 0,45	3,200	R	Livret A + 0,45	1,450	A-1		3 481,86	13 442,44	
SODIAC	2010	P	OPERATION SAINT-FRANCOIS 3 31 LLS/FONCIER	CDC	224 991,63	197 646,84	535,00	A	R	Livret A	1,750	R	Livret A	0,750	A-1		1 482,35	7 070,28	
SODIAC	2010	P	OPERATION SAINT-FRANCOIS 31 LLS/CONSTRUCTION	CDC	1 555 453,21	1 334 369,06	415,00	A	R	Livret A	1,750	R	Livret A	0,750	A-1		10 007,77	54 935,82	
SODIAC	2011	P	OPERATION 6661 BOIS DE NEFLES 60 LLS TRANCHE FERME	CDC	851 846,84	764 566,59	542,00	A	R	Livret A + 0,6	2,600	R	Livret A + 0,6	1,600	A-1		12 233,10	26 868,46	
SODIAC	2011	P	OPERATION 661 BOIS DE NEFLES 60 LLS TRANCHE FERME	CDC	3 592 506,07	3 172 184,38	422,00	A	R	Livret A + 0,6	2,600	R	Livret A + 0,6	1,600	A-1		50 754,95	125 991,97	
SODIAC	2010	P	OPERATION 660 LES SABLES 10 LLS	CDC	564 259,53	479 629,69	410,00	A	R	Livret A + 0,6	1,840	R	Livret A + 0,6	1,600	A-1		7 674,08	19 356,95	
SODIAC	2011	P	OPERATION 661 BOIS DE NEFLES 15 LLS/FONCIER	CDC	209 858,12	188 356,55	544,00	A	R	Livret A + 0,6	2,600	R	Livret A + 0,6	1,600	A-1		3 013,70	6 619,23	
SODIAC	2011	P	OPERATION 661 BOIS DE NEFLES 15 LLS CONSTRUCTION	CDC	965 497,06	870 194,31	424,00	A	R	Livret A + 0,6	2,600	R	Livret A + 0,6	1,600	A-1		13 923,11	34 562,14	
SODIAC	2011	P	OPERAT LE BERNICA 5 LLS EX BUREAU STYLE	CDC	439 521,73	415 652,56	430,00	A	R	Livret A + 0,6	2,850	R	Livret A + 0,6	1,350	A-1		5 611,31	10 227,55	

Désignation du bénéficiaire	Année de mobilisation et profil d'amortissement de l'emprunt (1)		Objet de l'emprunt garanti	Organisme prêteur ou chef de file	Montant initial	Capital restant dû au 01/01/N	Durée résiduelle	Périodicité des remboursements (2)	Taux initial				Taux à la date de vote du budget (6)		Catégorie d'emprunt (7)	Indices ou devises pouvant modifier l'emprunt	Annuité garantie au cours de l'exercice	
	Année	Profil							Taux (3)	Index (4)	Taux actu-riel (5)	Taux (3)	Index (4)	Niveau de taux			En intérêts (8)	En capital
SODIAC	2012	P	OP. JARDIN DES PALMES PRET FONCIER	CDC	233 328,33	225 812,52	555,00	A	R	Livret A + (-0,2)	2,050	R	Livret A + (-0,2)	0,800	A-1		1 806,50	3 976,71
SODIAC	2012	P	OP. JARDIN DES PALMES PRET CONSTRUCTION	CDC	986 862,85	940 087,93	435,00	A	R	Livret A + (-0,2)	2,050	R	Livret A + (-0,2)	0,800	A-1		7 520,70	21 933,44
SODIAC	2011	P	OPERATION LE CLOS MARECHAL 18 LLTS	CDC	258 106,28	245 135,54	549,00	A	R	Livret A + (-0,2)	2,050	R	Livret A + (-0,2)	0,540	A-1		1 348,25	4 697,87
SODIAC	2011	P	OPERATION LE CLOS MARECHAL 18 LLTS	CDC	1 396 448,01	1 298 124,91	429,00	A	R	Livret A + (-0,2)	2,050	R	Livret A + (-0,2)	0,540	A-1		7 439,69	32 705,66
SODIAC	2012	P	OPERATION LA POTERNE 34 LLS	CDC	439 528,90	425 349,40	561,00	A	R	Livret A + 0,6	2,850	R	Livret A + 0,6	1,350	A-1		5 742,22	6 539,44
SODIAC	2012	P	OPERATION LA POTERNE 34 LLS	CDC	2 577 985,94	2 457 225,47	441,00	A	R	Livret A + 0,6	2,850	R	Livret A + 0,6	1,350	A-1		33 172,54	51 638,48
SODIAC	2011	P	PORTAGE TERRAIN OPE. 51 LOGEMENTS COTEAUX LETCHIS	CDC	600 000,00	600 000,00	0,00	A	R	Livret A + 0,6	2,350	R	Livret A + 0,6	1,600	A-1		9 600,00	600 000,00
SODIAC	2013	P	OPERATION TERRE DE MIRE 69 LLTS	CDC	4 165 881,80	4 004 523,98	446,00	A	R	Livret A + (-0,2)	1,550	R	Livret A + (-0,2)	0,800	A-1		32 036,19	90 592,21
SODIAC	2013	P	OPERATION TERRE DE MIRE 69 LLTS	CDC	566 109,64	549 755,31	566,00	A	R	Livret A + (-0,2)	1,550	R	Livret A + (-0,2)	0,800	A-1		4 398,04	9 439,81
SODIAC	2011	P	OPERATION TERRE DE MIRE 69 LLTS	CDC	4 750 000,00	4 750 000,00	10,00	A	R	Livret A + 0,6	2,850	R	Livret A + 0,6	1,350	A-1		64 125,00	4 750 000,00
SODIAC	2011	P	opération Tanikely 58 logements - acquisition foncier d'assiette d'une opération de 58 logements soc	CDC	1 450 000,00	1 450 000,00	10,00	A	R	Livret A + 0,6	2,850	R	Livret A + 0,6	1,350	A-1		19 575,00	1 450 000,00
SODIAC	2011	P	OP MOULIN CADER 169 LOGEMENTS MONTAGNE	CDC	2 400 000,00	2 400 000,00	11,00	A	R	Livret A + 0,6	2,850	R	Livret A + 0,6	1,350	A-1		32 400,00	2 400 000,00
SODIAC	2011	P	OPERATION TERRE DE MIRE 69 LLTS	CDC	500 000,00	500 000,00	10,00	A	R	Livret A + 0,6	2,850	R	Livret A + 0,6	1,350	A-1		6 750,00	500 000,00
SODIAC	2014	P	opération Coteaux des Letchis 61 LLS chemin des Letchis (prêt foncier)	CDC	1 393 447,52	1 376 269,03	577,00	A	R	Livret A + 0,6	1,840	R	Livret A + 0,6	1,600	A-1		22 020,30	18 714,16
SODIAC	2014	P	opération Coteaux des Letchis 61 LLS chemin des Letchis (prêt construction)	CDC	4 712 438,12	4 630 101,97	457,00	A	R	Livret A + (-0,5)	1,750	R	Livret A + (-0,5)	0,500	A-1		23 150,51	83 777,04
SODIAC	2012	P	ACQUISITION PARCELLE BD 301 OPERATION LES SOLANDRE	CDC	463 000,00	463 000,00	21,00	A	R	Livret A + 0,6	2,850	R	Livret A + 0,6	1,350	A-1		6 250,50	0,00

Désignation du bénéficiaire	Année de mobilisation et profil d'amortissement de l'emprunt (1)		Objet de l'emprunt garanti	Organisme prêteur ou chef de file	Montant initial	Capital restant dû au 01/01/N	Durée résiduelle	Périodicité des remboursements (2)	Taux initial				Taux à la date de vote du budget (6)			Catégorie d'emprunt (7)	Indices ou devises pouvant modifier l'emprunt	Annuité garantie au cours de l'exercice	
	Année	Profil							Taux (3)	Index (4)	Taux actu-riiel (5)	Taux (3)	Index (4)	Niveau de taux	En intérêts (8)			En capital	
SODIAC	2013	P	FINANCEMENT ACQUISITION TERRAINS BE 159 160 ET 161 FAISANT PARTIE FONCIER D'ASSIETTE DE L'OPERATION	CDC	900 000,00	900 000,00	24,00	A	R	Livret A + 0,6	2,850	R	Livret A + 0,6	1,350	A-1		14 400,00	0,00	
SODIAC	2013	P	FINANCEMENT ACQUISITION TERRAINS BE 159 160 ET 161 FAISANT PARTIE FONCIER D'ASSIETTE DE L'OPERATION	CDC	950 000,00	950 000,00	24,00	A	R	Livret A + 0,6	2,850	R	Livret A + 0,6	1,350	A-1		15 200,00	0,00	
SODIAC	2015	P	FINANCEMENT DE L'OPERATION LE CLOTILDE 44 LLTS SITUÉE 109 ROUTE DU BOIS DE NEFLES STE-CLOTILDE - PRÉ	CDC	908 118,23	908 118,23	590,00	A	R	Livret A + (-0,2)	0,800	R	Livret A + (-0,2)	0,800	A-1		7 264,95	14 843,01	
SODIAC	2015	P	FINANCEMENT DE L'OPERATION LE CLOTILDE 44 LLTS SITUÉE 109 ROUTE DU BOIS DE NEFLES STE-CLOTILDE - PRÉ	CDC	3 469 275,16	3 469 275,16	470,00	A	R	Livret A + (-0,2)	0,800	R	Livret A + (-0,2)	0,800	A-1		27 754,20	73 937,17	
SODIAC	2015	P	FINANCEMENT DE L'OPERATION MOULIN CADER 1 - 42 LLTS SITUÉE LOTISSEMENT MOULIN CADER CHEMIN NEUF MONT	CDC	820 229,32	820 229,32	589,00	A	R	Livret A + (-0,2)	0,800	R	Livret A + (-0,2)	0,800	A-1		6 561,83	13 406,49	
SODIAC	2015	P	FINANCEMENT DE L'OPERATION MOULIN CADER 1 - 42 LLTS SITUÉE LOTISSEMENT MOULIN CADER CHEMIN NEUF MONT	CDC	3 315 437,47	3 315 437,47	469,00	A	R	Livret A + (-0,2)	0,800	R	Livret A + (-0,2)	0,800	A-1		26 523,50	70 658,56	
SODIAC	2015	P	FINANCEMENT DE L'OPERATION MOLENE ET BREHAT 80 LLTS SITUÉE ZAC CANNE MAPOU A LA BRETAGNE - PRÉT FONCI	CDC	1 202 978,34	1 202 978,34	589,00	A	R	Livret A + 0,6	1,600	R	Livret A + 0,6	1,600	A-1		19 247,65	15 887,56	
SODIAC	2015	P	FINANCEMENT DE L'OPERATION MOLENE ET BREHAT 80 LLTS SITUÉE ZAC CANNE MAPOU A LA BRETAGNE - PRÉT CONST	CDC	6 401 773,42	6 401 773,42	469,00	A	R	Livret A + 0,6	1,600	R	Livret A + 0,6	1,600	A-1		102 428,37	115 490,66	

Désignation du bénéficiaire	Année de mobilisation et profil d'amortissement de l'emprunt (1)		Objet de l'emprunt garanti	Organisme prêteur ou chef de file	Montant initial	Capital restant du au 01/01/N	Durée résiduelle	Périodicité des remboursements (2)	Taux initial				Taux à la date de vote du budget (6)			Catégorie d'emprunt (7)	Indices ou devises pouvant modifier l'emprunt	Annuité garantie au cours de l'exercice	
	Année	Profil							Taux (3)	Index (4)	Taux actuariel (5)	Taux (3)	Index (4)	Niveau de taux	En intérêts (8)			En capital	
SODIAC	2014	P	FINANCEMENT DE L'OPERATION DE PLAN STRATEGIQUE DU PATRIMOINE - REHABILITATION DE 1322 LOGEMENTS	CDC	769 674,82	745 181,52	281,00	A	R	Livret A + 0,6	1,840	R	Livret A + 0,6	1,600	A-1		11 922,90	25 713,12	
SODIAC	2014	P	FINANCEMENT DE L'ACQUISITION DE LA PARCELLE CADASTREE DE 313 APPARTENANT AUX CONSORTS CUVELIER SITUE	CDC	577 500,00	577 500,00	45,00	A	R	Livret A + 0,6	1,600	R	Livret A + 0,6	1,350	A-1		7 796,25	0,00	
SODIAC	1991		OPERATION LA FONTAINE - 75 LLS A DOMENJOD	CDC	4 177 334,79	1 679 465,32	118,00	A	R	Livret A + (-0,75)	3,030	R	Livret A + (-0,75)	0,000	A-1		0,00	180 905,37	
SODIAC	1992		98 LLS RUISSEAU BLANC	CDC	5 188 499,09	2 289 504,67	121,00	A	R	Livret A + (-1)	3,030	R	Livret A + (-1)	0,000	A-1		0,00	223 366,04	
SODIAC	1992		32 LLS RUE DES MANGUIERS	CDC	1 991 669,27	864 257,71	125,00	A	R	Livret A + (-1)	3,030	R	Livret A + (-1)	0,000	A-1		0,00	84 317,72	
SODIAC	1992		60 LLS PETIT MARCHE	CDC	3 840 137,23	1 670 436,70	126,00	A	R	Livret A + (-1)	3,030	R	Livret A + (-1)	0,000	A-1		0,00	162 969,24	
SODIAC	1992		81 LLS RUISSEAU BLANC II	CDC	4 292 837,34	1 852 575,18	129,00	A	R	Livret A + (-0,75)	3,030	R	Livret A + (-0,75)	0,000	A-1		0,00	182 893,97	
SODIAC	1993		84 LLS MONTGAILLARD	CDC	5 477 503,25	2 548 713,37	135,00	A	R	Livret A + (-1)	3,030	R	Livret A + (-1)	0,000	A-1		0,00	229 527,14	
SODIAC	1994		OPERATION PETITE-ILE - CONSTRUCTION DE 16 LLS	CDC	868 156,91	431 123,26	145,00	A	R	Livret A + (-1)	3,030	R	Livret A + (-1)	0,000	A-1		0,00	36 088,68	
SODIAC	1994		OPERATION L'ORIENT - 41 LLS ZAC II MOUFIA	CDC	2 587 233,77	1 284 809,97	145,00	A	R	Livret A + (-1)	3,030	R	Livret A + (-1)	0,000	A-1		0,00	107 549,50	
SODIAC	1994		91 LLS TRINITE	CDC	6 308 807,89	3 103 317,03	146,00	A	R	Livret A + (-1)	3,030	R	Livret A + (-1)	0,000	A-1		0,00	259 773,98	
SODIAC	1995		55 LLS Centre du Chaudron	CDC	3 963 674,45	2 049 009,07	158,00	A	R	Livret A + (-1)	3,030	R	Livret A + (-1)	0,000	A-1		0,00	160 376,18	
SODIAC	1995		37 LLS DEBASSYNS STE CLOTILDE	CDC	2 523 388,88	1 295 032,70	160,00	A	R	Livret A + (-1)	3,030	R	Livret A + (-1)	0,000	A-1		0,00	101 362,36	
SODIAC	1995		30 LLS Le Hautbois La Montag.	CDC	1 878 583,50	958 778,97	167,00	A	R	Livret A + (-0,75)	3,030	R	Livret A + (-0,75)	0,000	A-1		0,00	76 199,69	
SODIAC	1998	P	OPERATION 20 LLS BOIS DE NEFLES	CDC	1 119 473,23	561 871,35	176,00	A	R	Livret A + (-0,75)	1,510	R	Livret A + (-0,75)	0,000	A-1		0,00	41 977,07	

Désignation du bénéficiaire	Année de mobilisation et profil d'amortissement de l'emprunt (1)		Objet de l'emprunt garanti	Organisme prêteur ou chef de file	Montant initial	Capital restant dû au 01/01/N	Durée résiduelle	Périodicité des remboursements (2)	Taux initial			Taux à la date de vote du budget (6)			Catégorie d'emprunt (7)	Indices ou devises pouvant modifier l'emprunt	Annuité garantie au cours de l'exercice	
	Année	Profil							Taux (3)	Index (4)	Taux actuariel (5)	Taux (3)	Index (4)	Niveau de taux			En intérêts (8)	En capital
SODIAC	1998	P	OPERATION LE CLOS TESSAN - 69 LLS	CDC	5 008 156,95	2 513 628,52	177,00	A	R	Livret A + (-0,75)	1,510	R	Livret A + (-0,75)	0,000	A-1	0,00	187 791,66	
SODIAC	1998	P	OPERATION LE CHAUDRON REX - 67 LLS	CDC	4 998 331,64	2 508 697,11	177,00	A	R	Livret A + (-0,75)	1,510	R	Livret A + (-0,75)	0,000	A-1	0,00	187 423,24	
SODIAC	1999	P	OPERATION TASSIGNY - 25 LLS A SAINTE-CLOTILDE	CDC	1 463 598,30	727 443,59	184,00	A	R	Livret A + (-1)	1,900	R	Livret A + (-1)	0,000	A-1	0,00	54 154,58	
SODIAC	1999	P	ZAC BAS DE LA RIVIERE	CDC	1 647 057,07	873 020,49	187,00	A	R	Livret A + (-0,75)	0,770	R	Livret A + (-0,75)	0,000	A-1	0,00	61 635,26	
SODIAC	2014	P	FINANCEMENT DE L'OPERATION CONSTRUCTION PARC SOCIAL PUBLIC AMARYLLIS COMPOSE DE 18 LOGEMENTS LOCATIF	CDC	459 730,00	454 062,43	577,00	A	R	Livret A + 0,6	1,840	R	Livret A + 0,6	1,600	A-1	7 265,00	6 174,23	
SODIAC	2014	P	FINANCEMENT DE L'OPERATION CONSTRUCTION PARC SOCIAL PUBLIC AMARYLLIS COMPOSE DE 18 LOGEMENTS LOCATIF	CDC	1 335 941,00	1 312 599,32	457,00	A	R	Livret A + 0,5	1,750	R	Livret A + 0,5	1,500	A-1	19 888,99	25 011,09	
SODIAC	2016	P	FINANCEMENT DE L'OPERATION CONSTRUCTION PARC SOCIAL PUBLIC LES FUSHIAS COMPOSE DE 24 LOGEMENTS LOCAT	CDC	208 662,32	205 474,00	601,00	A	R	Livret A + (-0,2)	0,540	R	Livret A + (-0,2)	0,540	A-1	0,00	0,00	
SODIAC	2016	P	FINANCEMENT DE L'OPERATION CONSTRUCTION PARC SOCIAL PUBLIC LES FUSHIAS COMPOSE DE 24 LOGEMENTS LOCAT	CDC	1 200 000,00	1 200 000,00	481,00	A	R	Livret A	1,250	R	Livret A	1,250	A-1	0,00	0,00	
SODIAC	2014	P	FINANCEMENT DE L'ACQUISITION DU TERRAIN DS 346 SITUES RUE DES GOYAVES A SAINTE CLOTILDE POUR LA REA	CDC	951 500,00	951 500,00	42,00	A	R	Livret A + 0,6	1,840	R	Livret A + 0,6	1,600	A-1	15 224,00	0,00	

Désignation du bénéficiaire	Année de mobilisation et profil d'amortissement de l'emprunt (1)		Objet de l'emprunt garanti	Organisme prêteur ou chef de file	Montant initial	Capital restant dû au 01/01/N	Durée résiduelle	Périodicité des remboursements (2)	Taux initial			Taux à la date de vote du budget (6)			Catégorie d'emprunt (7)	Indices ou devises pouvant modifier l'emprunt	Annuité garantie au cours de l'exercice	
	Année	Profil							Taux (3)	Index (4)	Taux actu-riel (5)	Taux (3)	Index (4)	Niveau de taux			En intérêts (8)	En capital
SODIAC	2014	P	FINANCEMENT DE L'ACQUISITION DES TERRAINS BE 76, 77 ET 689 SITUES RUE EMILE GRIMAUD ET AVENUE LECONT	CDC	456 500,00	456 500,00	42,00	A	R	Livret A + 0,6	R	Livret A + 0,6	1,600	A-1		7 304,00	0,00	
SODIAC	2014	P	FINANCEMENT DE L'ACQUISITION DES TERRAINS BE 76, 77 ET 689 SITUES RUE EMILE GRIMAUD ET AVENUE LECONT	CDC	407 000,00	407 000,00	42,00	A	R	Livret A + 0,6	R	Livret A + 0,6	1,600	A-1		6 512,00	0,00	
SODIAC	2014	P	FINANCEMENT DE L'ACQUISITION DES TERRAINS BE 76, 77 ET 689 SITUES RUE EMILE GRIMAUD ET AVENUE LECONT	CDC	253 000,00	253 000,00	42,00	A	R	Livret A + 0,6	R	Livret A + 0,6	1,600	A-1		4 048,00	0,00	
SODIAC	2014	P	FINANCEMENT DE L'ACQUISITION DES TERRAINS AO 454 ET 481 SITUES AU BAS DE LA RUE MARECHAL LECLERC POU	CDC	4 620 000,00	4 620 000,00	42,00	A	R	Livret A + 0,6	R	Livret A + 0,6	1,600	A-1		73 920,00	0,00	
SODIAC	2014	P	FINANCEMENT DE L'OPERATION DE CONSTRUCTION DU PARC SOCIAL PUBLIC « ILOT C2 » DE 21 LOGEMENTS DE TYPE	CDC	502 623,00	502 623,00	490,00	X	R	Livret A + 1,11	R	Livret A + 1,11	2,100	A-1		0,00	0,00	
SODIAC	2000	P	OPERATION CLAUDE MONET - 33 LLS	CDC	2 408 490,66	1 273 100,55	193,00	A	R	Livret A + (-1)	R	Livret A + (-1)	0,000	A-1		0,00	90 212,19	
SODIAC	2000	P	OPERATION LES PHOENIX - 27 LLS BAS DE LA RIVIERE	CDC	1 996 767,66	1 055 468,48	195,00	A	R	Livret A + (-1)	R	Livret A + (-1)	0,000	A-1		0,00	74 790,74	
SODIAC	2000	P	OPERATION BELLEPIERRE - 46 LLS ALLEE DES PERLES	CDC	3 223 535,78	1 691 612,46	197,00	A	R	Livret A + (-1)	R	Livret A + (-1)	0,000	A-1		0,00	119 868,04	
SODIAC	2000	P	OPERATION LE PRIMAT - 71 LLS	CDC	4 071 600,50	2 030 187,27	197,00	A	R	Livret A + (-1)	R	Livret A + (-1)	0,000	A-1		0,00	143 984,66	
SODIAC	2000	P	20 LLS OPERATION BOIS DE NEFLE	CDC	59 954,69	31 690,27	198,00	A	R	Livret A + (-1)	R	Livret A + (-1)	0,000	A-1		0,00	2 245,58	

Désignation du bénéficiaire	Année de mobilisation et profil d'amortissement de l'emprunt (1)		Objet de l'emprunt garanti	Organisme prêteur ou chef de file	Montant initial	Capital restant dû au 01/01/N	Durée résiduelle	Périodicité des remboursements (2)	Taux initial			Taux à la date de vote du budget (6)			Catégorie d'emprunt (7)	Indices ou devises pouvant modifier l'emprunt	Annuité garantie au cours de l'exercice	
	Année	Profil							Taux (3)	Index (4)	Taux actuariel (5)	Taux (3)	Index (4)	Niveau de taux			En intérêts (8)	En capital
SODIAC	1999	P	Réalt commerc pieds immeub	CDC	812 614,25	222 999,46	45,00	A	R	Livret A + 1,3	3,540	R	Livret A + 2,050	A-1		4 571,49	54 897,46	
SODIAC	2002	P	OPERATION EUROPE	CDC	3 062 694,88	1 917 689,10	218,00	A	R	Livret A + (-1)	1,420	R	Livret A + 0,000	A-1		0,00	112 397,52	
SODIAC	2002	P	71 LLTS'lot marché ste cloilde	CDC	4 451 651,55	2 767 139,02	222,00	A	R	Livret A + (-1)	1,420	R	Livret A + 0,000	A-1		0,00	162 184,56	
SODIAC	2003	P	62 LLTS PIERRE LOTI	CDC	3 588 055,93	2 327 861,55	266,00	A	R	Livret A + (-1)	1,380	R	Livret A + 0,000	A-1		0,00	124 350,49	
TOTAL GENERAL					797 837 373,13	565 612 152,64										5 693 656,88	34 583 785,94	

(1) Indiquer C pour amortissement constant, P pour amortissement progressif, F pour in fine, X pour autres (à préciser).

(2) Indiquer la périodicité des remboursements A : annuelle ; M : mensuelle ; B : bimestrielle ; S : semestrielle ; T : trimestrielle ; X : autre.

(3) Type de taux d'intérêt : F : fixe ; V : variable simple ; C : complexe (c'est-à-dire un taux variable qui n'est pas seulement défini comme la simple addition d'un taux usuel de référence et d'une marge exprimée en point de pourcentage).

(4) Indiquer le type d'index (ex. EURIBOR 3 mois ...).

(5) Taux annuel, tous frais compris.

(6) Taux hors opération de couverture. Pour les emprunts à taux variable, indiquer le niveau à la date de vote du budget.

(7) Catégorie d'emprunt hors opération de couverture. Exemple A-1 (cf. la classification des emprunts suivant la typologie de la circulaire IOCB1015077C du 25 Juin 2010 sur les produits financiers offerts aux collectivités territoriales).

(8) Il s'agit des intérêts dus au titre du contrat initial et comptabilisés à l'article 66111 « Intérêts réglés à l'échéance » (intérêts décaissés).

IV – ANNEXES	IV
ENGAGEMENTS HORS BILAN – CALCUL DU RATIO D'ENDETTEMENT RELATIF AUX GARANTIES D'EMPRUNT	B1.2

B1.2 – CALCUL DU RATIO D'ENDETTEMENT RELATIF AUX GARANTIES D'EMPRUNT

Calcul du ratio de l'article L. 2252-1 du CGCT	Valeur en euros	
Total des annuités déjà garanties à échoir dans l'exercice (1)	A	937 881,77
Total des premières annuités entières des nouvelles garanties de l'exercice (1)	B	0,00
Annuité nette de la dette de l'exercice (2)	C	10 637 677,62
Provisions pour garanties d'emprunts	D	0,00
Total des annuités d'emprunts garantis de l'exercice	I = A + B + C - D	11 575 559,39
Recettes réelles de fonctionnement	II	214 937 503,00

Part des garanties d'emprunt accordées au titre de l'exercice en % (3)	I / II	5,39
---	---------------	-------------

(1) Hors opérations visées par l'article L. 2252-2 du CGCT.

(2) Cf. définition de l'article D. 1511-30 du CGCT.

(3) Les garanties d'emprunt accordées au titre d'un exercice ne doivent pas représenter plus de 50 % des recettes réelles de fonctionnement de ce même exercice.

IV – ANNEXES	IV
ENGAGEMENTS HORS BILAN – ENGAGEMENTS DONNES ET RECUS ETAT DES CONTRATS DE CREDIT-BAIL	B1.3

B1.3 – 8016 ETAT DES CONTRATS DE CREDIT-BAIL

(1) Indiquer l'objet du bien mobilier ou immobilier.

(2) Total = (N+1, N+2, N+3, N+4) + restant cumul.

IV – ANNEXES	IV
ENGAGEMENTS HORS BILAN – ENGAGEMENTS DONNES ET RECUS ETAT DES CONTRATS DE PARTENARIAT PUBLIC-PRIVE	B1.4

B1.4 – ETAT DES CONTRATS DE PARTENARIAT PUBLIC-PRIVE

- (1) Somme des rémunérations relatives à l'investissement restant à verser au cocontractant pour la durée restante du contrat de PPP au 01/01/N.
- (2) Montant inscrit à la colonne précédente déduction faite de la somme des participations reçues d'autres collectivités publiques au titre de la part investissement.

IV – ANNEXES	IV
ENGAGEMENTS HORS BILAN – ENGAGEMENTS DONNES ET RECUS ETAT DES AUTRES ENGAGEMENTS DONNES	B1.5

B1.5 – ETAT DES AUTRES ENGAGEMENTS DONNES

Année d'origine	Nature de l'engagement	Organisme bénéficiaire	Durée en années	Périodicité	Dettes en capital à l'origine	Dettes en capital 1/1/N	Annuité à verser au cours de l'exercice
	8017 Subventions à verser en annuités				0,00	0,00	0,00
	8018 Autres engagements donnés				0,00	0,00	0,00
	Au profit d'organismes publics				0,00	0,00	0,00
	Au profit d'organismes privés (1)				0,00	0,00	0,00
	TOTAL				0,00	0,00	0,00

(1) Concernant les garanties accordées à l'Agence France Locale (Article L.1611-3-2 du CGCT) :

- l'« Organisme bénéficiaire » de la garantie est toute personne titulaire d'un « titre éligible » émis ou créé par l'Agence France Locale ;
- la rubrique « Périodicité » n'est pas remplie car la garantie n'a pas de périodicité. La garantie est d'une durée totale indiquée à la colonne qui précède ;
- la colonne « Dette en capital à l'origine » correspond au montant total de la garantie accordée aux titulaires d'un titre éligible ;
- la colonne « Dette en capital 1/1/N » correspond au montant résiduel de la garantie au 1/1/N ;
- la colonne « Annuité à verser au cours de l'exercice » n'est pas remplie car l'octroi de la garantie n'implique pas que des versements annuels aient lieu. Des versements ne seront effectués qu'en cas d'appel de la garantie.

IV – ANNEXES	IV
ENGAGEMENTS HORS BILAN – ENGAGEMENTS DONNES ET RECUS ETAT DES ENGAGEMENTS RECUS	B1.6

B1.6 – ETAT DES ENGAGEMENTS RECUS

Année d'origine	Nature de l'engagement	Organisme émetteur	Durée en années	Périodicité	Créance en capital à l'origine	Créance en capital 01/01/N	Annuité reçue au cours de l'exercice
	8026 Redevance de crédit-ball restant à recevoir (crédit-ball Immobilier)				0,00	0,00	0,00
	8027 Subventions à recevoir par annuités (annuités restant à recevoir)				0,00	0,00	0,00
	8028 Autres engagements reçus				0,00	0,00	0,00
	A l'exception de ceux reçus des entreprises				0,00	0,00	0,00
	Engagements reçus des entreprises				0,00	0,00	0,00
	TOTAL				0,00	0,00	0,00

IV – ANNEXES	IV
ENGAGEMENTS HORS BILAN – ENGAGEMENTS DONNES ET RECUS SUBVENTIONS VERSEES DANS LE CADRE DU VOTE DU BUDGET	B1.7

B1.7 – SUBVENTIONS VERSEES DANS LE CADRE DU VOTE DU BUDGET

(Article L. 2311-7 du CGCT)

Article (1)	Subventions (2)	Objet (3)	Nom de l'organisme	Nature juridique de l'organisme	Montant de la subvention
INVESTISSEMENT					
FONCTIONNEMENT					

(1) Indiquer l'article d'imputation de la subvention.

(2) Dénomination ou numéro éventuel de la subvention.

(3) Objet pour lequel est versée la subvention.

IV – ANNEXES	IV
ENGAGEMENTS HORS BILAN AUTORISATIONS DE PROGRAMME ET CREDITS DE PAIEMENT	B2.1

B2.1 – SITUATION DES AUTORISATIONS DE PROGRAMME ET CREDITS DE PAIEMENT

N° ou intitulé de l'AP	Montant des AP			Montant des CP			
	Pour mémoire AP votée y compris ajustement	Révision de l'exercice N	Total cumulé (toutes les délibérations y compris pour N)	Crédits de paiement antérieurs (réalisations cumulées au 01/01/N) (1)	Crédits de paiement ouverts au titre de l'exercice N (2)	Restes à financer de l'exercice N+1	Restes à financer (exercices au-delà de N+1)
000421-DIAP-2015 35 Projets de quartiers	5 970 000,00	-5 947 757,50	22 242,50	22 242,50	0,00	0,00	0,00
40006-DIAP-2011 Acquisition de matériels Informatiques et de reprographie pour les écoles	2 011 025,00	-146 989,41	1 864 035,59	664 035,59	240 000,00	240 000,00	720 000,00
40007-DIAP-2012 Acquisition de matériels Informatiques, Téléphonie, Reprographie	9 563 314,00	1 698 701,12	11 262 015,12	3 902 015,12	1 520 000,00	1 610 000,00	4 230 000,00
43103-DIAP-2010 Acquisitions foncières	61 574 646,00	19 957 174,92	81 531 820,92	45 429 708,92	6 037 334,00	9 330 374,00	20 734 404,00
40137-DIAP-2016 Agenda d'accessibilité programmé (AD'AP)	0,00	7 100 000,00	7 100 000,00	0,00	400 000,00	1 500 000,00	5 200 000,00
40752-DIAP-2010 Aménagement Divers Cadre de Vie	3 325 455,00	286 552,30	3 612 007,30	2 761 007,30	171 000,00	170 000,00	510 000,00
40104-DIAP-2010 Bâtiments Historiques	3 556 624,00	-24 964,96	3 531 659,04	3 131 659,04	160 000,00	60 000,00	180 000,00
41220-DIAP-2016 Création Crèche Babyland	0,00	371 000,00	371 000,00	0,00	371 000,00	0,00	0,00
41446-DIAP-2016 Création école canne Mapou	0,00	6 600 000,00	6 600 000,00	0,00	300 000,00	2 000 000,00	4 300 000,00
40753-DIAP-2010 Cœur Vert Familial	10 336 565,16	200 000,00	10 536 565,16	10 336 565,16	200 000,00	0,00	0,00
40808-DIAP-2013 Eclairage des sites sportifs	1 619 954,00	1 275 079,49	2 895 033,49	1 125 033,49	390 000,00	370 000,00	1 010 000,00
40807-DIAP-2013 Eclairage public	3 397 801,00	2 268 191,02	5 665 992,02	1 865 992,02	760 000,00	760 000,00	2 280 000,00
40145-DIAP-2013 Eco Box	1 250 000,00	1 420 619,18	2 670 619,18	297 819,18	500 000,00	750 000,00	1 122 800,00
29821-DIAP-2014 Espace Océan - Aménagement des abords du quadrilatère	7 490 000,00	-169 438,93	7 320 561,07	25 561,07	50 000,00	500 000,00	6 745 000,00
40117-DIAP-2010 Ferme d'animation	471 401,00	-409 152,48	62 248,52	62 248,52	0,00	0,00	0,00
000422-DIAP-2015 Feuille de route territoire + Projets de quartiers	8 750 000,00	24 227 322,79	32 977 322,79	792 322,79	3 450 000,00	4 800 000,00	23 935 000,00
40809-DIAP-2013 Feux tricolores et interventions électricité	3 882 378,00	1 912 128,20	5 794 506,20	2 969 506,20	685 000,00	535 000,00	1 605 000,00
29894-DIAP-2010 Gros travaux d'infrastructure	8 700 634,00	2 574 237,46	11 274 871,46	6 074 871,46	2 500 000,00	700 000,00	2 000 000,00
41826-DIAP-2014 Logements Conventions SEDRE	5 250 000,00	4 818 979,77	10 068 979,77	1 068 979,77	3 000 000,00	3 000 000,00	3 000 000,00
41689-DIAP-2012 Maison Régionale des sports	2 509 751,00	-14 211,98	2 495 539,02	1 595 539,02	900 000,00	0,00	0,00
29895-DIAP-2011 Nouvel Entrée Ouest Barachois - ETUDES	8 364 783,00	723 861,59	9 088 644,59	1 438 644,59	3 150 000,00	1 500 000,00	3 000 000,00

N° ou intitulé de l'AP	Montant des AP			Montant des CP			
	Pour mémoire AP votée y compris ajustement	Révision de l'exercice N	Total cumulé (toutes les délibérations y compris pour N)	Crédits de paiement antérieurs (réalisations cumulées au 01/01/N) (1)	Crédits de paiement ouverts au titre de l'exercice N (2)	Restes à financer de l'exercice N+1	Restes à financer (exercices au-delà de N+1)
DF000026-DIAP-2010 Opérations PRU Camélias	55 422 454,00	-10 632 441,20	44 790 012,80	28 470 525,80	9 827 487,00	5 045 000,00	1 447 000,00
41824-DIAP-2009 Opérations RHI	11 136 948,00	-4 903 405,51	6 233 542,49	4 527 782,49	300 860,00	305 500,00	1 099 400,00
DD000010-DIAP-2015 Plan Climat Energie territorial (PCET)	950 000,00	-950 000,00	0,00	0,00	0,00	0,00	0,00
40146-DIAP-2013 Restauration intérieure Eglise de la Délivrance	2 550 000,00	-272 988,81	2 277 011,19	777 011,19	1 000 000,00	500 000,00	0,00
29820-DIAP-2013 Réalisation de la Grande Place de l'Océan	1 297 785,00	-91 346,21	1 206 438,79	1 206 438,79	0,00	0,00	0,00
41221-DIAP-2016 Réhab. - Jardin d'enfants Paul Demange	0,00	833 000,00	833 000,00	0,00	833 000,00	0,00	0,00
40125-DIAP-2016 Réhab. Crématorium de Primat	0,00	2 100 000,00	2 100 000,00	0,00	100 000,00	500 000,00	1 500 000,00
43372-DIAP-2014 Réhab. Four Crématorium	52 170,00	0,00	52 170,00	52 170,00	0,00	0,00	0,00
43809-DIAP-2013 Réhabilitation LTS Alamandas	3 157 211,00	-341 068,40	2 816 142,60	2 816 142,60	0,00	0,00	0,00
41443-DIAP-2011 Réhabilitation d'équipements scolaires (Plan de Relance Région)	26 186 594,00	1 549 904,22	27 736 498,22	20 750 243,22	2 486 255,00	1 900 000,00	2 600 000,00
40747-DIAP-2010 Réhabilitation de la Pépinière	951 570,44	13 454,00	965 024,44	951 570,44	13 454,00	0,00	0,00
41688-DIAP-2011 Réhabilitation de sites sportifs (Plan de Relance Région)	9 109 735,00	694 233,04	9 803 968,04	8 143 968,04	860 000,00	200 000,00	600 000,00
40195-DIAP-2013 Réhabilitation des Bâtiments Communaux	13 442 450,00	7 323 061,83	20 765 511,83	10 888 103,83	2 807 408,00	1 780 000,00	5 290 000,00
43808-DIAP-2010 Réhabilitation des LTS	1 636 529,00	-981 437,50	655 091,50	655 091,50	0,00	0,00	0,00
43810-DIAP-2015 Réhabilitation des LTS	1 500 000,00	2 003 056,45	3 503 056,45	803 056,45	500 000,00	500 000,00	1 700 000,00
41683-DIAP-2010 Réhabilitation des Sites Sportifs	5 419 318,00	568 831,98	5 988 149,98	4 538 149,98	250 000,00	250 000,00	950 000,00
40754-DIAP-2013 Réhabilitation du site de l'ancienne décharge de la Jamaïque	1 080 178,00	3 695 342,73	4 775 520,73	275 520,73	100 000,00	2 600 000,00	1 800 000,00
41218-DIAP-2013 Réhabilitation et Construction de Crèches	3 308 371,00	399 246,94	3 707 617,94	2 207 617,94	300 000,00	150 000,00	1 050 000,00
40114-DIAP-2011 Réhabilitation et création d'équipements culturels (Plan de Relance Région)	2 826 658,00	-3 531,50	2 823 126,50	2 823 126,50	0,00	0,00	0,00
41686-DIAP-2010 Stade Jean Ivoula	2 668 952,00	-99 999,82	2 568 952,18	2 468 952,18	50 000,00	50 000,00	0,00
SF000012-DIAP-2009 Surcharges Foncières	3 155 435,00	-1 500 000,50	1 655 434,50	1 655 434,50	0,00	0,00	0,00
42724-DIAP-2015 TCSP Butor	700 000,00	350 000,00	1 050 000,00	0,00	70 000,00	720 000,00	260 000,00
29893-DIAP-2010 Travaux courants d'infrastructure	13 671 542,00	757 043,43	14 428 585,43	11 528 585,43	400 000,00	600 000,00	1 900 000,00

N° ou intitulé de l'AP	Montant des AP			Montant des CP			
	Pour mémoire AP votée y compris ajustement	Révision de l'exercice N	Total cumulé (toutes les délibérations y compris pour N)	Crédits de paiement antérieurs (réalisations cumulées au 01/01/N) (1)	Crédits de paiement ouverts au titre de l'exercice N (2)	Restes à financer de l'exercice N+1	Restes à financer (exercices au-delà de N+1)
29882-DIAP-2016 Travaux d'amélioration de la voirie	0,00	10 000 000,00	10 000 000,00	0,00	1 000 000,00	2 500 000,00	6 500 000,00
40210-DIAP-2010 Travaux de Proximité/Conseils de secteur	12 782 537,00	-240 271,40	12 542 265,60	12 542 265,60	0,00	0,00	0,00
29881-DIAP-2016 Travaux de sécurisation rue du Pont	0,00	925 000,00	925 000,00	0,00	600 000,00	325 000,00	0,00
000420-DIAP-2015 Travaux de territoire - Services Techniques	6 000 000,00	2 151 945,68	8 151 945,68	651 945,68	1 500 000,00	1 500 000,00	4 500 000,00
42739-DIAP-2016 Travaux renouvellement divers réseaux E.P	0,00	1 800 000,00	1 800 000,00	0,00	400 000,00	350 000,00	1 050 000,00
42730-DIAP-2016 Travaux réseaux E.P - Maraîchers	0,00	300 000,00	300 000,00	0,00	250 000,00	50 000,00	0,00
000425-DIAP-2015 Travaux territoires - Aménagement dépôts sauvages	520 000,00	75 425,00	595 425,00	5 425,00	100 000,00	100 000,00	390 000,00
000424-DIAP-2015 Travaux territoires - Bâts Com	2 800 000,00	-1 578 823,73	1 221 176,27	221 176,27	200 000,00	200 000,00	600 000,00
000423-DIAP-2015 Travaux territoires - Infrastructures	5 080 000,00	2 288 800,93	7 368 800,93	1 018 800,93	1 270 000,00	1 270 000,00	3 810 000,00

(1) Il s'agit des réalisations effectives correspondant aux mandats émis.

(2) Il s'agit du montant prévu initialement par l'échéancier corrigé des révisions.

IV – ANNEXES	IV
ENGAGEMENTS HORS BILAN AUTORISATIONS D'ENGAGEMENT ET CREDITS DE PAIEMENT	B2.2

B2.2 – SITUATION DES AUTORISATIONS D'ENGAGEMENT ET CREDITS DE PAIEMENT

(1) Il s'agit des réalisations effectives correspondant aux mandats émis.

(2) Il s'agit du montant prévu initialement par l'échéancier corrigé des révisions.

IV – ANNEXES	IV
ENGAGEMENTS HORS BILAN ETAT DES RECETTES GREVEES D'UNE AFFECTATION SPECIALE	B3

B3 – ETAT DES RECETTES GREVEES D'UNE AFFECTATION SPECIALE

Libellé de la recette : PARTICIPATIONS POUR NON REALISATION D'AIRES DE STATIONNEMENT			
Reste à employer au 01/01/N :			0,00
Recettes			
Chapitres	Articles	Libellé de l'article	Montant
13	1345	PARTICIPATIONS POUR NON REALISATION D'AIRES DE STATIONNEMENT	49 200,00
Total recettes			49 200,00
Dépenses			
Chapitres	Articles	Libellé de l'article	Montant
23	2313	IMMOBILISATIONS EN COURS	49 200,00
Total dépenses			49 200,00
Reste à employer au 31/12/N :			0,00

Libellé de la recette : AMENDES DE POLICE			
Reste à employer au 01/01/N :			0,00
Recettes			
Chapitres	Articles	Libellé de l'article	Montant
13	1342	AMENDES DE POLICE	1 200 000,00
Total recettes			1 200 000,00
Dépenses			
Chapitres	Articles	Libellé de l'article	Montant
23	2313	IMMOBILISATIONS EN COURS	1 200 000,00
Total dépenses			1 200 000,00
Reste à employer au 31/12/N :			0,00

Libellé de la recette : PRELEVEMENT SUR LE PRODUIT DES JEUX DANS LES CASINOS			
Reste à employer au 01/01/N :			0,00
Recettes			
Chapitres	Articles	Libellé de l'article	Montant
73	7364	PRELEVEMENT SUR LE PRODUIT DES JEUX DANS LES CASINOS	2 600 000,00
Total recettes			2 600 000,00
Dépenses			
Chapitres	Articles	Libellé de l'article	Montant
23	2313	IMMOBILISATIONS EN COURS	2 600 000,00
Total dépenses			2 600 000,00
Reste à employer au 31/12/N :			0,00

TOTAL Reste à employer au 01/01/N :		0,00
TOTAL Recettes	3 849 200,00	Total Dépenses
		3 849 200,00
TOTAL Reste à employer au 31/12/N :		0,00

IV – ANNEXES

IV

AUTRES ELEMENTS D'INFORMATIONS – ETAT DU PERSONNEL AU 01/01/N

C1

C1 – ETAT DU PERSONNEL AU 01/01/N

GRADES OU EMPLOIS (1)	CATEGORIES (2)	EMPLOIS BUDGETAIRES (3)			EFFECTIFS POURVUS SUR EMPLOIS BUDGETAIRES EN ETPT (4)		
		EMPLOIS PERMANENTS A TEMPS COMPLET	EMPLOIS PERMANENTS A TEMPS NON COMPLET	TOTAL	AGENTS TITULAIRES	AGENTS NON TITULAIRES	TOTAL
EMPLOIS FONCTIONNELS (a)		7,00	0,00	7,00	5,00	0,00	5,00
Directeur général des services		0,00	0,00	0,00	0,00	0,00	0,00
Directeur général adjoint des services	A	7,00	0,00	7,00	5,00	0,00	5,00
Directeur général des services techniques		0,00	0,00	0,00	0,00	0,00	0,00
Emplois créés au titre de l'article 6-1 de la loi n° 84-53		0,00	0,00	0,00	0,00	0,00	0,00
FILIERE ADMINISTRATIVE (b)		994,00	0,00	994,00	288,59	412,99	701,58
Adj Adm 1Cias	C	186,00	0,00	186,00	20,80	0,00	20,80
Adj Adm 2Classe	C	425,00	0,00	425,00	86,49	0,00	86,49
Adj Adm Princ 1Cias	C	19,00	0,00	19,00	1,00	0,00	1,00
Adj Adm Princ 2Cias	C	46,00	0,00	46,00	27,80	0,00	27,80
Administrateur	A	1,00	0,00	1,00	1,00	0,00	1,00
Administrateur hors clas	A	2,00	0,00	2,00	1,00	0,00	1,00
Agent Contractuel	AB	0,00	0,00	0,00	0,00	89,90	89,90
Attaché	A	116,00	0,00	116,00	37,70	0,00	37,70
Attaché principal	A	23,00	0,00	23,00	16,00	0,00	16,00
Directeur territorial	A	13,00	0,00	13,00	11,00	0,00	11,00
Echelle 3 AAD2C	C	0,00	0,00	0,00	0,00	56,44	56,44
Echelle 4 AAD1C	C	0,00	0,00	0,00	2,00	130,34	132,34
Echelle 5 AADP2C	C	0,00	0,00	0,00	4,00	109,31	113,31
Echelle 6 AADP1C	C	0,00	0,00	0,00	4,00	26,00	30,00
Rédacteur Principal 1 CL	B	30,00	0,00	30,00	28,00	0,00	28,00
Rédacteur principal 2 CL	B	33,00	0,00	33,00	16,00	0,00	16,00
Rédacteur territorial	B	100,00	0,00	100,00	31,80	1,00	32,80
FILIERE TECHNIQUE (c)		2 199,00	0,00	2 199,00	328,04	1 043,82	1 371,86
AMP		0,00	0,00	0,00	3,00	39,25	42,25
Adj Techn Princ 1Cl	C	9,00	0,00	9,00	4,00	0,00	4,00
Adj Techn Princ 2Cl	C	49,00	0,00	49,00	28,00	0,00	28,00
Adj Technique 1Cl	C	289,00	0,00	289,00	33,00	0,00	33,00
Adj Technique 2Cl	C	1 553,00	0,00	1 553,00	99,55	0,00	99,55
Agent Contractuel	CAB	0,00	0,00	0,00	4,00	24,80	28,80
Agent de Maîtrise	C	63,00	0,00	63,00	18,00	0,00	18,00
Agent maîtrise principal	C	54,00	0,00	54,00	47,00	0,00	47,00
Echelle 3 AT2C	C	0,00	0,00	0,00	1,00	193,49	194,49

GRADES OU EMPLOIS (1)	CATEGORIES (2)	EMPLOIS BUDGETAIRES (3)			EFFECTIFS POURVUS SUR EMPLOIS BUDGETAIRES EN ETPT (4)		
		EMPLOIS PERMANENTS À TEMPS COMPLET	EMPLOIS PERMANENTS À TEMPS NON COMPLET	TOTAL	AGENTS TITULAIRES	AGENTS NON TITULAIRES	TOTAL
Echelle 4 AT1C	C	0,00	0,00	0,00	1,00	258,83	259,83
Echelle 5 ATP2C	C	0,00	0,00	0,00	0,91	168,90	169,81
Echelle 5 AgMait	C	0,00	0,00	0,00	8,78	310,53	319,31
Echelle 6 ATP1C	C	0,00	0,00	0,00	0,00	48,02	48,02
Ingenieur chef Classe Ex	A	3,00	0,00	3,00	1,00	0,00	1,00
Ingenieur chef cl normal	A	13,00	0,00	13,00	10,00	0,00	10,00
Ingénieur	A	35,00	0,00	35,00	2,00	0,00	2,00
Ingénieur principal	A	21,00	0,00	21,00	15,00	0,00	15,00
Technicien Princip 1CL	B	49,00	0,00	49,00	43,80	0,00	43,80
Technicien Princip 2CL	B	44,00	0,00	44,00	7,00	0,00	7,00
Technicien territorial	B	17,00	0,00	17,00	1,00	0,00	1,00
FILIERE SOCIALE (d)		15,00	415,00	430,00	15,55	253,13	268,68
ASEM 1ere classe	C	0,00	371,00	371,00	1,74	0,00	1,74
ASEM pal 2eme classe	C	0,00	2,00	2,00	2,77	0,00	2,77
Agent contractuel	B	0,00	0,00	0,00	0,00	2,00	2,00
Agent social 2 CL	C	0,00	42,00	42,00	3,49	0,00	3,49
Assistant socio-éd princ	B	1,00	0,00	1,00	1,00	0,00	1,00
Echelle 4 AS1C	C	0,00	0,00	0,00	0,77	10,34	11,11
Echelle 4 ASEM1C	C	0,00	0,00	0,00	0,00	123,35	123,35
Echelle 5 ASP2C	C	0,00	0,00	0,00	0,00	6,20	6,20
Echelle 5 ASP2M2C	C	0,00	0,00	0,00	2,78	110,46	113,24
Echelle 6 ASP2M1C	C	0,00	0,00	0,00	0,00	0,78	0,78
Educateur jeunes enfants	B	6,00	0,00	6,00	1,00	0,00	1,00
Educateur princ. j enfant	B	8,00	0,00	8,00	2,00	0,00	2,00
FILIERE MEDICO-SOCIALE(e)		50,00	0,00	50,00	12,00	10,00	22,00
Auxiliaire Puéri Pr 1CI	C	2,00	0,00	2,00	2,00	0,00	2,00
Auxiliaire Puéri Pr 2CI	C	12,00	0,00	12,00	7,00	0,00	7,00
Auxiliaire pueri. 1CL	C	34,00	0,00	34,00	2,00	0,00	2,00
Echelle 4 AUXP1C	C	0,00	0,00	0,00	0,00	2,00	2,00
Echelle 5 Aux Pué Pr 2C	C	0,00	0,00	0,00	0,00	6,00	6,00
Echelle 6 Aux Pué Pr 1C	C	0,00	0,00	0,00	0,00	2,00	2,00
Infirmiers CISup CatB	B	2,00	0,00	2,00	1,00	0,00	1,00
FILIERE MEDICO-TECHNIQUE (f)		0,00	0,00	0,00	0,00	0,00	0,00
FILIERE SPORTIVE (g)		102,00	0,00	102,00	54,80	23,00	77,80
Agent contractuel	AB	0,00	0,00	0,00	0,00	21,00	21,00
Conseiller Ter. APS	A	10,00	0,00	10,00	6,80	0,00	6,80
Echelle 5 OpQual	C	0,00	0,00	0,00	1,00	0,00	1,00
Echelle 6 OPAL	C	0,00	0,00	0,00	0,00	2,00	2,00

GRADES OU EMPLOIS (1)	CATEGORIES (2)	EMPLOIS BUDGETAIRES (3)			EFFECTIFS POURVUS SUR EMPLOIS BUDGETAIRES EN EIPT (4)		
		EMPLOIS PERMANENTS A TEMPS COMPLET	EMPLOIS PERMANENTS A TEMPS NON COMPLET	TOTAL	AGENTS TITULAIRES	AGENTS NON TITULAIRES	TOTAL
Educ Ter. APS	B	52,00	0,00	52,00	15,00	0,00	15,00
Educ Ter. APS princ 1Cl	B	14,00	0,00	14,00	15,00	0,00	15,00
Educ Ter. APS princ 2 Cl	B	22,00	0,00	22,00	16,00	0,00	16,00
Operateur Ter.APS	C	4,00	0,00	4,00	1,00	0,00	1,00
FILIERE CULTURELLE (h)		88,00	0,00	88,00	37,00	36,70	73,70
Adjt Patrimoine 2cl	C	33,00	0,00	33,00	1,00	0,00	1,00
Agent contractuel	B	0,00	0,00	0,00	0,00	7,70	7,70
Assist.Conserv.Princ 1CL	B	5,00	0,00	5,00	5,00	0,00	5,00
Assist.Conserv.Princ 2CL	B	12,00	0,00	12,00	6,00	0,00	6,00
Assist.Enseig.Art.Pr.1CL	B	28,00	0,00	28,00	20,00	0,00	20,00
Bibliothecaire terr.	A	9,00	0,00	9,00	4,00	0,00	4,00
Contractuel	A	0,00	0,00	0,00	0,00	1,00	1,00
Directeur Ecol Mus	A	1,00	0,00	1,00	1,00	0,00	1,00
Echelle 3 AP2C	C	0,00	0,00	0,00	0,00	3,00	3,00
Echelle 4 AP1C	C	0,00	0,00	0,00	0,00	15,00	15,00
Echelle 5 APP2C	C	0,00	0,00	0,00	0,00	7,00	7,00
Echelle 6 APP1C	C	0,00	0,00	0,00	0,00	3,00	3,00
FILIERE ANIMATION (i)		41,00	0,00	41,00	12,00	5,00	17,00
Adjt Animation 1 Cl	C	21,00	0,00	21,00	1,00	0,00	1,00
Adjt Animation 2Cl	C	0,00	0,00	0,00	1,00	0,00	1,00
Adjt Animation Princ 2Cl	C	2,00	0,00	2,00	3,00	0,00	3,00
Animateur	B	10,00	0,00	10,00	1,00	0,00	1,00
Animateur Princip 1CL	B	3,00	0,00	3,00	3,00	0,00	3,00
Animateur Princip 2CL	B	5,00	0,00	5,00	3,00	0,00	3,00
Echelle 3 AAN2C	C	0,00	0,00	0,00	0,00	1,00	1,00
Echelle 4 AAN1C	C	0,00	0,00	0,00	0,00	2,00	2,00
Echelle 5 AANP2C	C	0,00	0,00	0,00	0,00	2,00	2,00
FILIERE POLICE (j)		90,00	0,00	90,00	42,00	0,00	42,00
Brigadier	C	15,00	0,00	15,00	5,00	0,00	5,00
Brigadier-Chef Ppal P.M.	C	26,00	0,00	26,00	29,00	0,00	29,00
Chef de Police Mun.	C	10,00	0,00	10,00	1,00	0,00	1,00
Chef de service	B	3,00	0,00	3,00	2,00	0,00	2,00
Chef de service Prin 1CL	B	1,00	0,00	1,00	2,00	0,00	2,00
Gardien	C	35,00	0,00	35,00	3,00	0,00	3,00
EMPLOIS NON CITES (k) (5)		0,00	0,00	0,00	0,00	0,00	0,00
TOTAL GENERAL (b + c + d + e + f + g + h + i + j + k)		3 579,00	415,00	3 994,00	789,98	1 784,64	2 574,62

VILLE DE SAINT-DENIS - ST-DENIS - VILLE - BP - 2016

- (1) Les grades ou emplois sont désignés conformément à la circulaire n° NOR : INTB9500102C du 23 mars 1995. Les emplois fonctionnels sont également comptabilisés dans leur filière d'origine.
- (2) Catégories : A, B ou C.
- (3) Emplois budgétaires créés par l'assemblée délibérante. Les emplois permanents à temps complet sont comptabilisés pour une unité, les emplois à temps non complet sont comptabilisés à hauteur de la quotité de travail prévue par la délibération créant l'emploi
- (4) Equivalent temps plein annuel travaillé (ETPT). Le décompte est proportionnel à l'activité des agents, mesurée par leur quotité de temps de travail et par leur période d'activité sur l'année :
- ETPT = Effectifs physiques * quotité de temps de travail * période d'activité dans l'année
- Exemple : un agent à temps plein (quotité de travail = 100 %) présent toute l'année correspond à 1 ETPT ; un agent à temps partiel, à 80 % (quotité de travail = 80 %) présent toute l'année correspond à 0,8 ETPT ; un agent à temps partiel, à 80 % (quotité de travail = 80 %) présent la moitié de l'année (ex : CDD de 6 mois, recrutement à mi-année) correspond à 0,4 ETPT (0,8 * 6 / 12).
- (5) Par exemple : emplois dont les missions ne correspondent pas à un cadre d'emploi existant, * emplois spécifiques » régis par l'article 139 ter de la loi n° 84-53 du 26 janvier 1984 etc.

IV – ANNEXES

IV

AUTRES ELEMENTS D'INFORMATIONS – ETAT DU PERSONNEL AU 01/01/N

C1

C1 – ETAT DU PERSONNEL AU 01/01/N (suite)

AGENTS NON TITULAIRES EN FONCTION AU 01/01/N	CATEGORIES (1)	SECTEUR (2)	REMUNERATION (3)		Fondement du contrat (4)	CONTRAT
			Indice (8)	Euros		
Agents occupant un emploi permanent (6)				1 205 588,88		
COLLABORATEUR DE CABINET						
Collaborateur de cabinet	A	OTR		225 805,56	A art110-collaborateur de cabinet	CDD
Contractuel						
Echelle 3 AAD2C	A	OTR		80 271,60	A art110-collaborateur de cabinet	CDD
Echelle 3 AAD2C	C	CULT	340	44 254,68	A Art3-2 Poste vacant	CDD
Echelle 3 AAD2C	C	ADM	1042	0,00	A art3all1-poste vacant	CDD
Echelle 3 AAD2C	C	ADM	3400	0,00	A C D I	CDI
Echelle 3 AAD2C	C	ADM	13125	47 377,68	A Art3-2 Poste vacant	CDD
Echelle 3 AAN2C	C	ADM	340	65 026,08	A C D I	CDI
Echelle 3 AP2C	C	ANIM	340	0,00	A Art3-2 Poste vacant	CDD
Echelle 3 AP2C	C	CULT	340	0,00	A Art3-2 Poste vacant	CDD
Echelle 3 AT2C	C	CULT	343	19 863,36	A C D I	CDI
Echelle 3 AT2C	C	TECH	2380	0,00	A Art3-2 Poste vacant	CDD
Echelle 3 AT2C	C	TECH	680	0,00	A	CDD
Echelle 3 AT2C	C	TECH	12532	0,00	A C D I	CDD
Echelle 3 AT2C	C	TECH	6460	22 303,56	A Art3-2 Poste vacant	CDI
Echelle 3 AT2C	C	TECH	3400	0,00	A Art3 Accroissement temp.d'activite	CDD
Echelle 3 AT2C	C	TECH	340	0,00	A art3all1-poste vacant	CDD
Echelle 3 AT2C	C	TECH	44086	73 295,64	A C D I	CDI
Echelle 4 AAD1C	C	ADM	6370	0,00	A C D I	CDI
Echelle 4 AAD1C	C	ADM	40466	244 692,12	A C D I	CDI
Echelle 4 AAN1C	C	ANIM	697	0,00	A C D I	CDI
Echelle 4 AP1C	C	CULT	4420	59 590,08	A C D I	CDI
Echelle 4 AS1C	C	S	4227	0,00	A C D I	CDI
Echelle 4 AS1C	C	S	795	0,00	A C D I	CDI
Echelle 4 ASEM1C	C	S	342	0,00	A Art3 Accroissement temp.d'activite	CDD
Echelle 4 ASEM1C	C	S	56526	0,00	A C D I	CDI
Echelle 4 ASEM1C	C	S	783	0,00	A C D I	CDI
Echelle 4 AT1C	C	TECH	31960	0,00	A C D I	CDI
Echelle 4 AT1C	C	TECH	0	23 654,28	A Art3-2 Poste vacant	CDD
Echelle 4 AT1C	C	TECH	70495	126 705,36	A C D I	CDI
Echelle 4 AUXP1C	C	MS	772	0,00	A C D I	CDI
Echelle 5 AADP2C	C	ADM	6671	0,00	A C D I	CDI
Echelle 5 AADP2C	C	ADM	40619	71 084,16	A C D I	CDI

AGENTS NON TITULAIRES EN FONCTION AU 01/01/N	CATEGORIES (1)	SECTEUR (2)	REMUNERATION (3)		CONTRAT	
			Indice (8)	Euros	Fondement du contrat (4)	Nature du contrat (5)
Echelle 5 AANP2C	C	ANIM	396	23 041,44	A C D I	CDI
Echelle 5 APP2C	C	CULT	3132	0,00	A C D I	CDI
Echelle 5 ASP2C	C	S	2983	0,00	A C D I	CDI
Echelle 5 ASP2C	C	S	437	0,00	A C D I	CDI
Echelle 5 ASP2C	C	S	52568	0,00	A C D I	CDI
Echelle 5 ASP2C	C	S	7409	0,00	A C D I	CDI
Echelle 5 ATP2C	C	TECH	27575	0,00	A C D I	CDI
Echelle 5 ATP2C	C	TECH	51978	0,00	A C D I	CDI
Echelle 5 AgMait	C	TECH	32777	0,00	A C D I	CDI
Echelle 5 AgMait	C	TECH	108040	56 319,72	A C D I	CDI
Echelle 5 Aux Pué Pr 2C	C	MS	2597	0,00	A C D I	CDI
Echelle 6 AADP1C	C	ADM	12291	0,00	A C D I	CDI
Echelle 6 APP1C	C	CULT	1433	0,00	A C D I	CDI
Echelle 6 ASP2C	C	S	437	0,00	A C D I	CDI
Echelle 6 ATP1C	C	TECH	7868	0,00	A C D I	CDI
Echelle 6 ATP1C	C	TECH	16309	0,00	A C D I	CDI
Echelle 6 Aux Pué Pr 1C	C	MS	945	0,00	A C D I	CDI
Echelle 6 OPAL	C	SP	1012	0,00	A C D I	CDI
Rédacteur territorial	B	ADM		22 303,56	A Art3-2 Poste vacant	CDD
Agents occupant un emploi non permanent (7)				24 458,04		
Echelle 3 AAD2C	C	ADM	340	0,00	A Art3-1 Remplacement temporaire	CDD
Echelle 3 AAD2C	C	ADM	1360	0,00	A Art3 Accroissement temp.d'activité	CDD
Echelle 3 AAD2C	C	ADM	340	0,00	A art3a11-remplacement temporaire	CDD
Echelle 3 AT2C	C	TECH	3400	0,00	A Art3 Accroissement temp.d'activité	CDD
Echelle 3 AT2C	C	TECH	680	0,00	A Art3-1 Remplacement temporaire	CDD
Echelle 3 AT2C	C	TECH	3740	0,00	A Art3 Accroissement temp.d'activité	CDD
Echelle 4 ASEM1C	C	S	342	0,00	A Art3 Accroissement temp.d'activité	CDD
Echelle 4 AT1C	C	TECH	684	0,00	A Art3 Accroissement temp.d'activité	CDD
VACATAIRE		OTR	267	24 458,04	A Art3 Accroissement temp.d'activité	CDD
TOTAL GENERAL				1 230 046,92		

(1) CATEGORIES: A, B et C.

(2) SECTEUR ADM : Administratif.
TECH : Technique.
URB : Urbanisme (dont aménagement urbain).
S : Social.

MS : Médico-social
 MT : Médico-technique
 SP : Sportif
 CULT : Culturel
 ANIM : Animation
 PM : Police
 OTR : Missions non rattachables à une filière.

(3) REMUNERATION : Référence à un indice brut (indiquer le niveau de l'indice brut) de la fonction publique ou en euros annuels bruts (indiquer l'ensemble des éléments de la rémunération brute annuelle)

(4) CONTRAT : Motif du contrat (loi du 26 janvier 1984 modifiée) :
 3-a : article 3, 1er alinéa : accroissement temporaire d'activité.
 3-b : article 3, 2ème alinéa : accroissement saisonnier d'activité.
 3-1 : remplacement d'un fonctionnaire autorisé à servir à temps partiel ou indisponible (maladie, maternité...)
 3-2 : absence temporaire d'un emploi.
 3-3-1 : absence de cadre d'emplois de fonctionnaires susceptibles d'assurer les fonctions correspondantes.
 3-3-2 : emplois de secrétaire de mairie des communes de moins de 1 000 habitants et de secrétaire des groupements composés de communes dont la population moyenne est inférieure à ce seuil.
 3-3-3 : emplois à temps non complet des communes de moins de 1 000 habitants et des groupements composés de communes dont la population moyenne est inférieure à ce seuil, lorsque la quotité de temps de travail est inférieure à 50 %.
 3-3-4 : emplois des communes de moins de 2 000 habitants et des groupements de communes de moins de 10 000 habitants dont la création ou la suppression dépend de la décision d'une autorité qui s'impose à la collectivité ou à l'établissement en matière de création, de changement de périmètre ou de suppression d'un service public.
 3-4 : article 21 de la loi n° 2012-347 : contrat à durée indéterminée obligatoirement proposée à un agent contractuel.
 3-5 : article 35 travailleurs handicapés catégorie C.
 47 : article 47 recrutements directs sur emplois fonctionnels
 110 : article 110 collaborateurs de groupes de cabinets.
 110-1 : collaborateurs de groupes d'élus.
 A : autres (préciser)

(5) Indiquer si l'agent contractuel est titulaire d'un contrat à durée déterminée (CDD) ou d'un contrat à durée indéterminée (CDI). Les contrats particuliers devront être labellisés « A / autres » et feront l'objet d'une précision (ex : « contrats aidés »).

(6) Occupent un emploi permanent de la fonction publique territoriale, les agents non titulaires recrutés sur le fondement des articles 3-1, 3-2, 3-3, 38 et 47 de la loi n° 84-53 du 26 janvier 1984, ainsi que les agents qui sont titulaires d'un contrat à durée indéterminée pris sur le fondement de l'article 21 de la loi n° 2012-347.

(7) Occupent un emploi non permanent de la fonction publique territoriale, les agents non titulaires recrutés sur le fondement des articles 3, 110 et 110-1.

(8) Si un contrat fixe comme référence de rémunération un traitement hors échelle, il convient de mentionner le chevron conformément à l'article 6 décret 85-1148 du 20 octobre 1985.

IV – ANNEXES	IV
AUTRES ELEMENTS D'INFORMATIONS	
LISTE DES ORGANISMES DANS LESQUELS A ETE PRIS UN ENGAGEMENT FINANCIER	C2

C2 – LISTES DES ORGANISMES DANS LESQUELS A ETE PRIS UN ENGAGEMENT FINANCIER (articles L. 2313-1 et L. 2313-1-1 du CGCT)

Les documents financiers et comptables de ces organismes sont mis à la disposition du public à (1). Toute personne a le droit de demander communication.

La nature de l'engagement (2)	Nom de l'organisme	Raison sociale de l'organisme	Nature juridique de l'organisme	Montant de l'engagement
Délégation de service public (3)				
- AFFERMAGE	VEOLIA EAU	VEOLIA EAU	SOCIETE ANONYME	0,00
- REGIE DOTE E DE LA SEULE AUTONOMIE FINANCIERE	AFFAIRES FUNERAIRES	AFFAIRES FUNERAIRES	REGIE	0,00
- REGIE DOTE E DE LA SEULE AUTONOMIE FINANCIERE	MARCHE ET DROITS DE PLACE	MARCHE ET DROITS DE PLACE	REGIE	0,00
- DELEGATION DU SERVICE PUBLIC	SOCIETE TOURISTIQUE HOTELLERIE ET CASINO DE LA REUNION	SOCIETE TOURISTIQUE HOTELLERIE ET CASINO DE LA REUNION	SOCIETE	69 096,00
Détention d'une part du capital				
-	SEDRE	SOCIETE D'EQUIPEMENT DU DEPARTEMENT DE LA REUNION	SEM	119 901,00
-	SODIPARC	SODIPARC	SEM	178 157,00
-	SODIAC	SOCIETE DIONYSIENNE D'AMENAGEMENT ET DE CONSTRUCTION	SEM	1 873 401,00
-	CAISSE D'EPARGNE	CAISSE D'EPARGNE	ORGANISME BANCAIRE	15 236,00
-	BOURBON LUMIERE	BOURBON LUMIERE	SEM	1 524,00
-	CREDIT MARITIME MUTUEL DE LA REUNION	CREDIT MARITIME MUTUEL DE LA REUNION	ORGANISME BANCAIRE	3 049,00
-	CRCAM	CAISSE REGIONALE DU CREDIT AGRICOLE	ORGANISME BANCAIRE	305,00
-	SHLMR	SOCIETE ANONYME D'HABITATION A LOYERS MODERES DE LA REUNION	SEM	6 098,00
-	SICA	SICA	COOPERATIVE AGRICOLE	381,00
-	SEMIR	SOCIETE D'ECONOMIE MIXTE POUR LE DEVELOPPEMENT DE L'INDUSTRIE A LA REUNION	SEM	15 245,00
-	CENTRE DRAMATIQUE REGIONAL DE L'OCEAN INDIEN	CENTRE DRAMATIQUE REGIONAL DE L'OCEAN INDIEN	SARL	200 000,00
-	DIONYSPO RT	SOCIETE D'ECONOMIE MIXTE LOCALE DIONYSPO RT	SEM	1 300 379,97
-	SEM NORDEV	SOCIETE D'ECONOMIE MIXTE DU DEVELOPPEMENT DU NORD DE LA REUNION	SEM	43 750,00
-	TERRITO'ARTS	TERRITO'ARTS	SOCIETE PUBLIQUE LOCALE	75 000,00
Garantie ou cautionnement d'un emprunt				
-	ASSOCIATION SAINT-FRANCOIS D'ASSISE	ASSOCIATION SAINT-FRANCOIS D'ASSISE	ASSOCIATION LOI 1901	6 683 763,88
-	SIDR	SOCIETE IMMOBILIERE DU DEPARTEMENT DE LA REUNION	SEM	223 835 298,82
-	SCI PARKING RIEUL	SOCIETE CIVILE IMMOBILIERE PARKING RIEUL	SCI	106 400,00
-	SEDRE	SOCIETE D'EQUIPEMENT DU DEPARTEMENT DE LA REUNION	SEM	29 757 529,48

La nature de l'engagement (2)	Nom de l'organisme	Raison sociale de l'organisme	Nature juridique de l'organisme	Montant de l'engagement
	SEMADER	SOCIETE D'ECONOMIE MIXTE DE DEVELOPPEMENT ET EQUIPEMENT DE LA REUNION	SEM0	21 247 697,78
	SODIAC	SOCIETE DIONYSIENNE D'AMENAGEMENT ET DE CONSTRUCTION	SEM	120 544 443,83
	SODIAPRC	SODIPARC	SEM	1 827 000,00
	SCI BARBADES	SOCIETE CIVILE IMMOBILIERE BARBADES	SCI	1 324 263,08
	SHLMR	SOCIETE ANONYME D'HABITATION A LOYERS MODERES DE LA REUNION	SEM	160 285 755,77
Subventions supérieures à 75 000 € ou représentant plus de 50 % du produit figurant au compte de résultat de l'organisme				
	21°6 (EX ASSOCIATION 21 DEGRES SUD)	21°6 (EX ASSOCIATION 21 DEGRES SUD)	Association loi 1901	258 000,00
	ASSOCIATION BOURSE D'AIDE AUX CHOMEURS DE LA REUNION (BAC-REUNION)	ASSOCIATION BOURSE D'AIDE AUX CHOMEURS DE LA REUNION (BAC-REUNION)	Association loi 1901	1 243 703,00
	ASSOCIATION CYCLONES PRODUCTION	ASSOCIATION CYCLONES PRODUCTION	Association loi 1901	171 900,00
	ASSOCIATION DE GESTION DU CENTRE-VILLE DIONYSIEN (AGCVD)	ASSOCIATION DE GESTION DU CENTRE-VILLE DIONYSIEN (AGCVD)	Association loi 1901	195 000,00
	ASS. MAISONS DE LA FAMILLE DE LA REUNION - ECOLE DES PARENTS ET DES EDUCATEURS (AMAFAR-EPE)	ASS. MAISONS DE LA FAMILLE DE LA REUNION - ECOLE DES PARENTS ET DES EDUCATEURS (AMAFAR-EPE)	Association loi 1901	87 224,00
	ASSOCIATION KREOLIDE	ASSOCIATION KREOLIDE	Association loi 1901	111 626,00
	ASSOCIATION LES HORTENSIAS	ASSOCIATION LES HORTENSIAS	Association loi 1901	139 000,00
	ASSOCIATION LOCALE D'INSERTION PAR L'ECONOMIE (ALIE)	ASSOCIATION LOCALE D'INSERTION PAR L'ECONOMIE (ALIE)	Association loi 1901	2 235 729,00
	ASSOCIATION POUR LA RENAISSANCE DES CULTURES TRADITIONNELLES ARCT	ASSOCIATION POUR LA RENAISSANCE DES CULTURES TRADITIONNELLES ARCT	Association loi 1901	114 000,00
	ASSOCIATION REUNION ECHECS	ASSOCIATION REUNION ECHECS	Association loi 1901	167 000,00
	ASSOCIATION REUNIONNAISE DES CENTRES DE VACANCES (ARCV)	ASSOCIATION REUNIONNAISE DES CENTRES DE VACANCES (ARCV)	Association loi 1901	327 584,00
	ASSOCIATION SAINT-DENIS FOOTBALL CLUB (SDFC)	ASSOCIATION SAINT-DENIS FOOTBALL CLUB (SDFC)	Association loi 1901	200 000,00
	ASSOCIATION SOCIALE POUR L'INSERTION PROFESSIONNELLE (ASIP)	ASSOCIATION SOCIALE POUR L'INSERTION PROFESSIONNELLE (ASIP)	Association loi 1901	76 000,00
	ASSOCIATION UNE PLACE POUR MON ENFANT (APPE)	ASSOCIATION UNE PLACE POUR MON ENFANT (APPE)	Association loi 1901	255 318,00
	BELLEVUE POUR TOUS	BELLEVUE POUR TOUS	Association loi 1901	84 666,00
	CENTRE D'ACCUEIL PERMANENT JACQUES TESSIER (CAPJT)	CENTRE D'ACCUEIL PERMANENT JACQUES TESSIER (CAPJT)	Association loi 1901	340 250,00
	CENTRE D'ANIMATION SOCIO EDUCATIF BOIS DE NEFLES (CASE BDN)	CENTRE D'ANIMATION SOCIO EDUCATIF BOIS DE NEFLES (CASE BDN)	Association loi 1901	174 873,00

La nature de l'engagement (2)	Nom de l'organisme	Raison sociale de l'organisme	Nature juridique de l'organisme	Montant de l'engagement
	CENTRE D'ANIMATION SOCIO-EDUCATIF DES BANCOULIERS MOUFIA	CENTRE D'ANIMATION SOCIO-EDUCATIF DES BANCOULIERS MOUFIA	Association loi 1901	180 577,00
	CENTRE D'ETUDES SCOLAIRES, D'ACTIVITES ET DE MANIFESTATIONS DIVERSES (CESAM)	CENTRE D'ETUDES SCOLAIRES, D'ACTIVITES ET DE MANIFESTATIONS DIVERSES (CESAM)	Association loi 1901	76 750,00
	CITOYENS CONTRE LE CHIK "CCC"	CITOYENS CONTRE LE CHIK "CCC"	Association loi 1901	80 000,00
	CLUB ANIMATION PREVENTION (CAP)	CLUB ANIMATION PREVENTION (CAP)	Association loi 1901	1 818 704,00
	ESPACE SOCIO-EDUCATIF DE LA MONTAGNE (ESE)	ESPACE SOCIO-EDUCATIF DE LA MONTAGNE (ESE)	Association loi 1901	295 545,00
	FEDERATION DIONYSIENNE D'EDUCATION POPULAIRE (FEDEP)	FEDERATION DIONYSIENNE D'EDUCATION POPULAIRE (FEDEP)	Association loi 1901	395 000,00
	FOYER DES JEUNES DE JOINVILLE (FJJ)	FOYER DES JEUNES DE JOINVILLE (FJJ)	Association loi 1901	312 558,00
	FOYER DES JEUNES DE LA SOURCE	FOYER DES JEUNES DE LA SOURCE	Association loi 1901	86 551,00
	GROUPEMENT LOCAL POUR L'ENVIRONNEMENT ET LA MEDIATION (GLEM)	GROUPEMENT LOCAL POUR L'ENVIRONNEMENT ET LA MEDIATION (GLEM)	Association loi 1901	779 333,00
	ILOT SAINT JACQUES PETITS	ILOT SAINT JACQUES PETITS	Association loi 1901	111 994,00
	JEUNESSE 2000	JEUNESSE 2000	Association loi 1901	476 633,00
	LE COLLECTIF DE LA BRETAGNE	LE COLLECTIF DE LA BRETAGNE	Association loi 1901	143 637,00
	LIGUE DE L'ENSEIGNEMENT - FEDERATION DE LA REUNION	LIGUE DE L'ENSEIGNEMENT - FEDERATION DE LA REUNION	Association loi 1901	90 162,00
	MISSION LOCALE NORD (MLN)	MISSION LOCALE NORD (MLN)	Association loi 1901	389 400,00
	OFFICE MUNICIPAL DES SPORTS (OMS)	OFFICE MUNICIPAL DES SPORTS (OMS)	Association loi 1901	219 000,00
	RUN ACTION	RUN ACTION	Association loi 1901	214 940,00
	SAINT-DENIS ECOLE DE FOOT ASSOCIATION (SDEFA)	SAINT-DENIS ECOLE DE FOOT ASSOCIATION (SDEFA)	Association loi 1901	200 000,00
	SAINT-DENIS ENFANCE (SDE)	SAINT-DENIS ENFANCE (SDE)	Association loi 1901	1 805 791,00
	VALORISATION DE LA REUNION PAR L'ACTION SOLIDAIRE (VAREAS)	VALORISATION DE LA REUNION PAR L'ACTION SOLIDAIRE (VAREAS)	Association loi 1901	75 500,00
Autres	SIDELEC	SYNDICAT INTERCOMMUNAL D'ELECTRICITE DU DEPARTEMENT DE LA REUNION	SYNDICAT INTERCOMMUNAL A VOCATION UNIQUE	256 395,60
	CAISSE DES ECOLES DE SAINT DENIS (CDE)	CAISSE DES ECOLES DE SAINT DENIS (CDE)	Etablissement public	3 474 071,00
	CENTRE COMMUNAL D'ACTION SOCIALE (CCAS)	CENTRE COMMUNAL D'ACTION SOCIALE (CCAS)	Etablissement public	9 971 925,00
	CENTRE DRAMATIQUE REGIONAL DE L'OCEAN INDIEN (CDROI)	CENTRE DRAMATIQUE REGIONAL DE L'OCEAN INDIEN (CDROI)	S.A.R.L	255 000,00

(1) Hôtel de ville pour les communes et siège de l'établissement pour les EPCI, syndicat, etc. et autres lieux publics désignés par la commune ou l'établissement.

(2) Indiquer la date de la décision (délibérations, contrats ou décisions de l'exécutif).

(3) Préciser la nature de la délégation (concession, affermage, régie intéressée, ...).

IV – ANNEXES	IV
AUTRES ELEMENTS D'INFORMATIONS LISTE DES ORGANISMES DE REGROUPEMENT	C3.1

**C3.1 – LISTE DES ORGANISMES DE REGROUPEMENT AUXQUELS ADHERE LA COMMUNE OU
L'ETABLISSEMENT**

DESIGNATION DES ORGANISMES	DATE D'ADHESION	MODE DE FINANCEMENT (1)	MONTANT DU FINANCEMENT
Etablissements publics de coopération intercommunale			
CINOR	01/01/1998	CFE	13 767 223,00
CINOR	01/01/1998	CVAE	7 620 271,00
CINOR	01/01/1998	IFER	337 753,00
CINOR	01/01/1998	TASCOM	1 068 877,00
CINOR	01/01/1998	TH	10 314 461,00
CINOR	01/01/1998	TFPNB	15 148,00
CINOR	01/01/1998	TEOM	27 432 505,81
Autres organismes de regroupement			
SIDEO	17/03/2010	AVANCE REMBOURSABLE	0,00
SIDELEC	01/01/2012	PARTICIPATION	256 395,60

(1) Indiquer si le financement est fait par TPZ, TPU, TPU + fiscalité additionnelle, fiscalité additionnelle ou sans fiscalité propre.

IV – ANNEXES	IV
AUTRES ELEMENTS D'INFORMATIONS LISTE DES ETABLISSEMENTS PUBLICS CREEES PAR LA COMMUNE	C3.2

C3.2 – LISTE DES ETABLISSEMENTS PUBLICS CREEES (1)

Catégorie d'établissement	Intitulé / objet de l'établissement	Date de création	N° et date de délibération	Nature de l'activité (SPIC/SPA)	TVA (oui / non)
CCAS	aide sociale	06/01/1986	-	SPA	Non
CAISSE DES ECOLES	aide à la scolarisation, gestion d'activités périscolaires	16/12/1989	-	SPA	Non
SPL TERRITO'ARTS	gestion d'équipements à caractère culturel	28/06/2014	14/4-31 - 28/06/2014	SPIC	Oui

(1) Il s'agit de recenser les établissements publics créés par la collectivité pour l'exploitation directe d'un service public relevant de sa compétence.

Pour rappel, la collectivité a l'obligation de constituer une régie si le service concerné est de nature industrielle et commerciale (cf. article L. 1412-1 du CGCT) ou la faculté de constituer une régie si le service concerné est de nature administrative et n'est pas de ceux qui, par leur nature ou par la loi, ne peuvent être assurés que par la collectivité elle-même (cf. article L. 1412-2 du CGCT).

Les régies ainsi créées peuvent, au choix de la collectivité, être dotées :

- soit de la personnalité morale et de l'autonomie financière ;
- soit de la seule autonomie financière.

Cependant, il convient de préciser que seules les régies dotées de la personnalité morale et de l'autonomie financière sont dénommées établissement public et doivent être recensées dans cet état.

IV – ANNEXES	IV
AUTRES ELEMENTS D'INFORMATIONS LISTE DES SERVICES INDIVIDUALISES DANS UN BUDGET ANNEXE	C3.3

C3.3 – LISTE DES SERVICES INDIVIDUALISES DANS UN BUDGET ANNEXE

Catégorie d'établissement	Intitulé / objet de l'établissement	Date de création	N° et date de délibération	N° SIRET	Nature de l'activité (SPIC/SPA)	TVA (oui / non)
REGIE A SEULE AUTONOMIE FINANCIERE - MARCHE ET DROITS DE PLACE	GESTION OCCUPATION DOMAINE PUBLIC A DES FINS COMMERCIALES	24/06/1989	N° 5 - 24/06/1989	21974011501138	SPIC	Oui
REGIE A SEULE AUTONOMIE FINANCIERE - EAU	GESTION ET DISTRIBUTION D'EAU POTABLE	28/02/1993	- 28/02/1993	21974011501112	SPIC	Oui
REGIE A SEULE AUTONOMIE FINANCIERE - AFFAIRES FUNERAIRES	PRESTATION DE FOSSOYAGE ET DE CRÉMATION	24/03/1999	99/2-35 - 24/03/1999	21974011501146	SPIC	Oui

IV – ANNEXES	IV
AUTRES ELEMENTS D'INFORMATIONS LISTE DES SERVICES ASSUJETTIS A LA TVA ET NON ERIGES EN BUDGET ANNEXE	C3.4

C3.4 – LISTE DES SERVICES ASSUJETTIS A LA TVA ET NON ERIGES EN BUDGET ANNEXE

IV – ANNEXES	IV
DECISIONS EN MATIERE DE TAUX DE CONTRIBUTIONS DIRECTES	D1

D1 – TAUX DE CONTRIBUTIONS DIRECTES

Libellés	Bases notifiées (si connues à la date de vote)	Variation des bases/(N-1) (%)	Taux appliqués par décision de l'assemblée délibérante (%)	Variation de taux/N-1 (%)	Produit voté par l'assemblée délibérante	Variation du produit/N-1 (%)
Taxe d'habitation	160 069 881,00	2,00	18,62	3,00	30 401 112,00	5,05
TFPB	185 354 769,00	2,00	23,79	3,00	44 977 818,00	5,05
TFPNB	1 174 279,00	2,00	13,03	3,00	156 069,00	5,06
CFE	0,00	0,00	0,00	0,00	0,00	0,00
TOTAL	346 598 929,00	2,00			75 534 999,00	5,05

ETAT DES COTISATIONS MUNICIPALES

Budget Primitif 2016

Détail du compte 6281

LIBELLES	PREVISIONS
AMORCE	2 600,00
ASSOCIATION DES MARIES DE France	23 350,00
ASSOCIATION DES MARIES DE GRANDES VILLES DE France	19 000,00
ASSOCIATION DES VILLES MARRAINES	3 000,00
ASSOCIATION FRANCAISE DU CONSEIL DES COMMUNES ET REGIONS D'EUROPE (AFFCRE)	5 932,00
ASSOCIATION INTERNATIONALE DES MAIRES ET RESPONSABLES DES CAPITALES ET METROPOLES PARTIELLEMENT OU ENTIEREMENT FRANCOPHONES (AIMF)	4 500,00
ASSOCIATION NATIONALE DES CONSEILS D'ENFANTS ET DE JEUNES (ANACEJ)	5 000,00
ASSOCIATION NATIONALE DES ELUS DU LITTORAL (ANEL)	4 570,00
ASSOCIATION NATIONALE DES ELUS EN CHARGE DU SPORT (ANDES)	1 650,00
ASSOCIATION VILLES ET COLLECTIVITES POUR LES COMMUNICATIONS ELECTRONIQUES ET L'AUDIOVISUEL (AVICCA)	2 270,00
ASSOCIATION VILLES INTERNET	
CITES UNIES France	7 970,00
CLUB DES VILLES & TERRITOIRES CYCLABLES	3 300,00
COTISATIONS DIVERSES	40 803,00
FORUM FRANCAIS POUR LA SECURITE URBAINE	3 600,00
RESEAU FRANCOPHONE DES VILLES AMIES DES AINES	1 051,00
TOTAL	128 596,00

IV – ANNEXES	IV
ARRETE ET SIGNATURES	D2

Nombre de membres en exercice : 0

Nombre de membres présents : 0

Nombre de suffrages exprimés : 0

VOTES :

Pour : 0

Contre : 0

Abstentions : 0

Date de convocation :

Présenté par (1),

A , le

Délibéré par l'assemblée (2), réunie en session

A , le

Les membres de l'assemblée délibérante (2),

Certifié exécutoire par (1), compte tenu de la transmission en préfecture, le , et de la publication le

A , le

(1) Indiquer le maire ou le président de l'organisme.

(2) L'assemblée délibérante étant : .